



I. Información Contable

Cuenta Pública | 2020



INSTITUTO DE SELECCIÓN Y
CAPACITACIÓN
Trabajemos Unidos

Poder Ejecutivo del Estado de Zacatecas Instituto de Selección y Capacitación

Cuenta Pública del Ejercicio 2020

I. Información Contable

- Estado de Situación Financiera
- Estado de Actividades
- Estado de Variación en la Hacienda Pública
- Estado de Cambios en la Situación Financiera
- Estado de Flujos de Efectivo
- Estado Analítico del Activo
- Estado Analítico de la Deuda y Otros Pasivos
- Informes sobre Pasivos Contingentes
- Intereses de la Deuda
- Notas a los Estados Financieros
 - Notas de Desglose*
 - Notas de Memoria*
 - Notas de Gestión Administrativa*

Cuenta Pública del Ejercicio 2020
Ente Público: Instituto de Selección y Capacitación del Estado de Zacatecas
Estado de Situación Financiera
Al 31 de diciembre de 2020 y 31 de diciembre de 2019
(Pesos)

| CONCEPTO | 2020 | 2019 | PASIVO | 2020 | 2019 |
|---|---------------------|---------------------|---|---------------------|---------------------|
| ACTIVO | | | PASIVO | | |
| <i>Activo Circulante</i> | | | <i>Pasivo Circulante</i> | | |
| Efectivo y Equivalentes | \$ 558,291.00 | \$ 724,742.00 | Cuentas por Pagar a Corto Plazo | \$ 374,437.00 | \$ 659,872.00 |
| Derechos a Recibir Efectivo o Equivalentes | 496,491.00 | 269,719.00 | Documentos por Pagar a Corto Plazo | 0.00 | 0.00 |
| Derechos a Recibir Bienes o Servicios | 0.00 | 0.00 | Porción a Corto Plazo de la Deuda Pública a Largo Plazo | 0.00 | 0.00 |
| Inventarios | 0.00 | 0.00 | Títulos y Valores a Corto Plazo | 0.00 | 0.00 |
| Almacenes | 0.00 | 0.00 | Pasivos Diferidos a Corto Plazo | 0.00 | 0.00 |
| Estimación por Pérdida o Deterioro de Activos Circulantes | 0.00 | 0.00 | Fondos y Bienes de Terceros en Garantía y/o Administración a Corto Plazo | 0.00 | 0.00 |
| Otros Activos Circulantes | 0.00 | 0.00 | Provisiones a Corto Plazo | 682,151.00 | 344,658.00 |
| | | | Otros Pasivos a Corto Plazo | 0.00 | -260.00 |
| Total de Activos Circulantes | \$ 1,054,782 | \$ 994,461 | Total de Pasivos Circulantes | \$ 1,056,588 | \$ 1,004,270 |
| <i>Activo No Circulante</i> | | | <i>Pasivo No Circulante</i> | | |
| Inversiones Financieras a Largo Plazo | \$0.00 | \$0.00 | Cuentas por Pagar a Largo Plazo | \$0.00 | \$0.00 |
| Derechos a Recibir Efectivo o Equivalentes a Largo Plazo | 0.00 | 0.00 | Documentos por Pagar a Largo Plazo | 0.00 | 0.00 |
| Bienes Inmuebles, Infraestructura y Construcciones en Proceso | 0.00 | 0.00 | Deuda Pública a Largo Plazo | 0.00 | 0.00 |
| Bienes Muebles | 2,643,204.00 | 2,631,839.00 | Pasivos Diferidos a Largo Plazo | 0.00 | 0.00 |
| Activos Intangibles | 99,035.00 | 99,035.00 | Fondos y Bienes de Terceros en Garantía y/o en Administración a Largo Plazo | 0.00 | 0.00 |
| Depreciación, Deterioro y Amortización Acumulada de Bienes | -1,572,589.00 | -1,140,951.00 | Provisiones a Largo Plazo | 0.00 | 0.00 |
| Activos Diferidos | 0.00 | 0.00 | Total de Pasivos No Circulantes | \$0.00 | \$0.00 |
| Estimación por Pérdida o Deterioro de Activos no Circulantes | 0.00 | 0.00 | Total de Pasivo | \$ 1,056,588 | \$ 1,004,270 |
| Otros Activos no Circulantes | | | Hacienda Pública/Patrimonio | | |
| Total de Activos No Circulantes | \$ 1,169,650 | \$ 1,589,923 | <i>Hacienda Pública/Patrimonio Contribuido</i> | \$0.00 | \$0.00 |
| Total de Activos | \$ 2,224,432 | \$ 2,584,384 | Aportaciones | 0.00 | 0.00 |
| | | | Donaciones de Capital | 0.00 | 0.00 |
| | | | Actualización de la Hacienda Pública/Patrimonio | 0.00 | 0.00 |
| | | | Hacienda Pública/Patrimonio Generado | \$ 1,167,844 | \$ 1,580,114 |
| | | | Resultados del Ejercicio (Ahorro/ Desahorro) | -\$ 435,147.00 | -\$ 351,505.00 |
| | | | Resultados de Ejercicios Anteriores | \$ 1,602,991.00 | \$ 1,931,619.00 |
| | | | Revalúos | 0.00 | 0.00 |
| | | | Reservas | 0.00 | 0.00 |
| | | | Rectificaciones de Resultados de Ejercicios Anteriores | 0.00 | 0.00 |
| | | | Exceso o Insuficiencia en la Actualización de la Hacienda Pública/Patrimonio | \$0.00 | \$0.00 |
| | | | Resultado por Posición Monetaria | 0.00 | 0.00 |
| | | | Resultado por Tenencia de Activos no Monetarios | 0.00 | 0.00 |
| | | | Total Hacienda Pública/Patrimonio | \$ 1,167,844 | \$ 1,580,114 |
| | | | Total de Pasivo y Hacienda Pública/Patrimonio | \$ 2,224,432 | \$ 2,584,384 |

Bajo protesta de decir verdad declaramos que los Estados Financieros y sus notas son razonablemente correctos y responsabilidad del emisor.

Elaboró

Miriam Yesenia Navarrete Esparza
L. C. Miriam Yesenia Navarrete Esparza
Jefa del Departamento de Recursos Financieros

Vo. Bo.

M. en A. Luz Gabriela Montes Hiriart
M. en A. Luz Gabriela Montes Hiriart
Coordinadora Administrativa

Autorizó

Lic. Benito Juárez Trejo
Lic. Benito Juárez Trejo
Director General

Cuenta Pública del Ejercicio 2020
Ente Público: Instituto de Selección y Capacitación del Estado de Zacatecas
Estado de Actividades
Del 01 de enero al 31 de diciembre de 2020 y del 01 de enero al 31 de diciembre de 2019
(Pesos)



INSTITUTO DE SELECCIÓN
Y CAPACITACIÓN DEL
ESTADO DE ZACATECAS

| CONCEPTO | 2020 | 2019 | | 2020 | 2019 |
|--|-------------------------|-------------------------|---|-------------------------|-------------------------|
| INGRESOS Y OTROS BENEFICIOS | | | GASTOS Y OTRAS PÉRDIDAS | | |
| Ingresos de la Gestión | \$1,394.00 | \$0.00 | Gastos de Funcionamiento | \$ 15,557,551.00 | \$ 16,353,732.00 |
| Impuestos | \$0.00 | \$0.00 | Servicios Personales | 13,489,345.00 | 12,986,004.00 |
| Cuotas y Aportaciones de Seguridad Social | 0.00 | 0.00 | Materiales y Suministros | 278,836.00 | 449,302.00 |
| Contribuciones de Mejoras | 0.00 | 0.00 | Servicios Generales | 1,789,370.00 | 2,918,426.00 |
| Derechos | 0.00 | 0.00 | | | |
| Productos | 1,394.00 | 0.00 | Transferencias, Asignaciones, Subsidios y Otras Ayudas | \$9,709.00 | \$0.00 |
| Aprovechamientos | 0.00 | 0.00 | Transferencias Internas y Asignaciones al Sector Público | 0.00 | 0.00 |
| Ingresos por Venta de Bienes y Prestación de Servicios | 0.00 | 0.00 | Transferencias al Resto del Sector Público | 9,709.00 | 0.00 |
| * Ingresos no Comprendidos en las Fracciones de la Ley de Ingresos Causados en Ejercicios Fiscales Anteriores Pendientes de Liquidación o Pago | | 0.00 | Subsidios y Subvenciones | 0.00 | 0.00 |
| | | | Ayudas Sociales | 0.00 | 0.00 |
| Participaciones, Aportaciones, Convenios, Incentivos Derivados de la Colaboración Fiscal, Fondos Distintos de Aportaciones, Transferencias, Asignaciones, Subsidios y Subvenciones y Pensiones Y Jubilaciones. | \$ 15,562,357.00 | \$ 16,412,478.00 | Pensiones y Jubilaciones | 0.00 | 0.00 |
| Subsidios y Otras Ayudas | | | Transferencias a Fideicomisos, Mandatos y Contratos Análogos | 0.00 | 0.00 |
| Participaciones y Aportaciones, Convenios, Incentivos Derivados de la Colaboración Fiscal y Fondos Distintos de Aportaciones. | 0.00 | 0.00 | Transferencias a la Seguridad Social | 0.00 | 0.00 |
| Transferencia, Asignaciones, Subsidios y Subvenciones y Pensiones y Jubilaciones. | 15,562,357.00 | 16,412,478.00 | Donativos | 0.00 | 0.00 |
| Otros Ingresos y Beneficios | \$0.00 | \$ 2,326.00 | Transferencias al Exterior | 0.00 | 0.00 |
| Ingresos Financieros | 0.00 | 2,326.00 | Participaciones y Aportaciones | \$0.00 | \$0.00 |
| Incremento por Variación de Inventarios | 0.00 | 0.00 | Participaciones | 0.00 | 0.00 |
| Disminución del Exceso de Estimaciones por Pérdida o Deterioro u Obsolescencia | 0.00 | 0.00 | Aportaciones | 0.00 | 0.00 |
| Disminución del Exceso de Provisiones | 0.00 | 0.00 | Convenios | 0.00 | 0.00 |
| Otros Ingresos y Beneficios Varios | 0.00 | 0.00 | | | |
| Total de Ingresos y Otros Beneficios | \$ 15,563,751.00 | \$ 16,414,804.00 | Intereses, Comisiones y Otros Gastos de la Deuda Pública | \$0.00 | \$0.00 |
| | | | Intereses de la Deuda Pública | 0.00 | 0.00 |
| | | | Comisiones de la Deuda Pública | 0.00 | 0.00 |
| | | | Gastos de la Deuda Pública | 0.00 | 0.00 |
| | | | Costo por Coberturas | 0.00 | 0.00 |
| | | | Apoyos Financieros | 0.00 | 0.00 |
| | | | Otros Gastos y Pérdidas Extraordinarias | \$ 431,638.00 | \$ 412,577.00 |
| | | | Estimaciones, Depreciaciones, Deterioros, Obsolescencia y Amortizaciones | 431,638.00 | 412,577.00 |
| | | | Provisiones | 0.00 | 0.00 |
| | | | Disminución de Inventarios | 0.00 | 0.00 |
| | | | Aumento por Insuficiencia de Estimaciones por Pérdida o Deterioro y Obsolescencia | 0.00 | 0.00 |
| | | | Aumento por Insuficiencia de Provisiones | 0.00 | 0.00 |
| | | | Otros Gastos | 0.00 | 0.00 |
| | | | Inversión Pública | \$0.00 | \$0.00 |
| | | | Inversión Pública no Capitalizable | \$0.00 | \$0.00 |
| | | | Total de Gastos y Otras Pérdidas | \$ 15,998,898.00 | \$ 16,766,309.00 |
| | | | Resultado del Ejercicio (Ahorro/Desahorro) | -\$ 435,147.00 | -\$ 351,505.00 |

Bajo protesta de decir verdad declaramos que los estados financieros y sus notas son razonablemente correctos y responsabilidad del emisor.

2018, rubro derogado DOF 27-09-18, obligatorio a partir del ejercicio 2019.

Nota: * Para fines informativos se mantiene en el

Elaboró

L.C. Miriam Yesenia Navarrete Esparza
Jefa del Departamento de Recursos Financieros

Vo. Bo.

M. en A. Luz Gabriela Montes Hiriart
Coordinadora Administrativa

Autorizó

Lic. Benito Juárez Trejo
Director General



Cuenta Pública del Ejercicio 2020
Ente Público: Instituto de Selección y Capacitación del Estado de Zacatecas
Estado de Variación en la Hacienda Pública
Del 01 de enero al 31 de diciembre de 2020
(Pesos)

| CONCEPTO | HACIENDA PÚBLICA/PATRIMONIO CONTRIBUIDO | HACIENDA PÚBLICA/PATRIMONIO GENERADO DE EJERCICIOS ANTERIORES | HACIENDA PÚBLICA/PATRIMONIO GENERADO DEL EJERCICIO | EXCESO O INSUFICIENCIA EN LA ACTUALIZACIÓN DE LA HACIENDA PÚBLICA/PATRIMONIO | TOTAL |
|--|---|---|--|--|--------------------|
| Hacienda Pública / Patrimonio Contribuido Neto de 2019 | \$0 | \$0 | \$0 | \$0 | \$0 |
| Aportaciones | 0 | 0 | 0 | 0 | \$0 |
| Donaciones de Capital | 0 | 0 | 0 | 0 | \$0 |
| Actualización de la Hacienda Pública/Patrimonio | 0 | 0 | 0 | 0 | \$0 |
| Hacienda Pública / Patrimonio Generado Neto de 2019 | \$0 | \$1,931,619 | -\$351,505 | \$0 | \$1,580,114 |
| Resultados del Ejercicio (Ahorro/Desahorro) | 0 | 0 | -\$351,505 | 0 | -\$351,505 |
| Resultados de Ejercicios Anteriores | 0 | \$1,931,619 | \$0 | 0 | \$1,931,619 |
| Revalúos | 0 | 0 | 0 | 0 | \$0 |
| Reservas | 0 | 0 | 0 | 0 | \$0 |
| Rectificaciones de Resultados de Ejercicios Anteriores | 0 | 0 | 0 | 0 | \$0 |
| Exceso o Insuficiencia en la Actualización de la Hacienda Pública / Patrimonio Neto de 2019 | \$0 | \$0 | \$0 | \$0 | \$0 |
| Resultado por Posición Monetaria | 0 | 0 | 0 | 0 | \$0 |
| Resultado por Tenencia de Activos no Monetarios | 0 | 0 | 0 | 0 | \$0 |
| Hacienda Pública / Patrimonio Neto Final de 2019 | \$0 | \$1,931,619 | -\$351,505 | \$0 | \$1,580,114 |
| Cambios en la Hacienda Pública / Patrimonio Contribuido Neto de 2020 | \$0 | \$0 | \$0 | \$0 | \$0 |
| Aportaciones | 0 | 0 | 0 | 0 | \$0 |
| Donaciones de Capital | 0 | 0 | 0 | 0 | \$0 |
| Actualización de la Hacienda Pública / Patrimonio | 0 | 0 | 0 | 0 | \$0 |
| Variaciones de la Hacienda Pública / Patrimonio Generado Neto de 2020 | \$0 | -\$328,628 | -\$83,642 | \$0 | -\$412,270 |
| Resultados del Ejercicio (Ahorro / Desahorro) | 0 | 0 | -\$435,147 | 0 | -\$435,147 |
| Resultado de Ejercicios Anteriores | 0 | -\$328,628 | 351,505 | 0 | \$22,877 |
| Revalúos | 0 | 0 | 0 | 0 | \$0 |
| Reservas | 0 | 0 | 0 | 0 | \$0 |
| Rectificaciones de Resultados de Ejercicios Anteriores | 0 | 0 | 0 | 0 | \$0 |
| Cambios en el Exceso o Insuficiencia en la Actualización de la Hacienda Pública / Patrimonio Neto de 2020 | \$0 | \$0 | \$0 | \$0 | \$0 |
| Resultado por Posición Monetaria | 0 | 0 | 0 | 0 | \$0 |
| Resultado por Tenencia de Activos no Monetarios | 0 | 0 | 0 | 0 | \$0 |
| HACIENDA PÚBLICA/PATRIMONIO NETO FINAL DE 2020 | \$0 | \$1,602,991 | -\$435,147 | \$0 | \$1,167,844 |

Bajo protesta de decir verdad declaramos que los estados financieros y sus notas son razonablemente correctos y responsabilidad del emisor.

Elaboró

 L.C. Miriam Yesenia Navarrete Esparza
 Jefa del Departamento de Recursos Financieros

Vo. Bo.

 M. en A. Luz Gabriela Montes Hinojosa
 Coordinadora Administrativa

Autorizó

 Lic. Benito Juárez Trejo
 Director General



**INSTITUTO DE SELECCIÓN
 Y CAPACITACIÓN DEL
 ESTADO DE ZACATECAS**

Cuenta Pública del Ejercicio 2020
Ente Público: Instituto de Selección y Capacitación del Estado de Zacatecas
Estado de Cambios en la Situación Financiera
Del 01 de enero al 31 de diciembre de 2020
(Pesos)

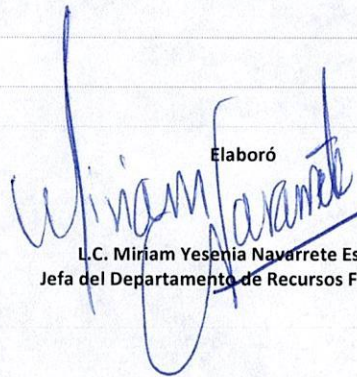


INSTITUTO DE SELECCIÓN
Y CAPACITACIÓN DEL
ESTADO DE ZACATECAS

| Concepto | Origen | Aplicación | Concepto | Origen | Aplicación |
|---|----------------------|---------------------|--|---------------------|----------------------|
| ACTIVO | \$ 598,089.00 | \$238,137.00 | PASIVO | \$337,753.00 | \$ 285,435.00 |
| Activo Circulante | \$ 166,451.00 | \$226,772.00 | Pasivo Circulante | \$337,753.00 | \$ 285,435.00 |
| Efectivo y Equivalentes de Efectivo | 166,451.00 | 0.00 | Cuentas por Pagar a Corto Plazo | 0.00 | 285,435.00 |
| Derechos a Recibir Efectivo o Equivalentes | 0.00 | 226,772.00 | Documentos por Pagar a Corto Plazo | 0.00 | 0.00 |
| Derechos a Recibir Bienes o Servicios | 0.00 | 0.00 | Porción a Corto Plazo de la Deuda Pública a Largo Plazo | 0.00 | 0.00 |
| Inventarios | 0.00 | 0.00 | Titulos y Valores a Corto Plazo | 0.00 | 0.00 |
| Almacenes | 0.00 | 0.00 | Pasivos Diferidos a Corto Plazo | 0.00 | 0.00 |
| Estimación por Pérdida o Deterioro de Activos Circulantes | 0.00 | 0.00 | Fondos Y Bienes de Terceros en Garantía y/o Administración a Corto Plazo | 0.00 | 0.00 |
| Otros Activos Circulantes | 0.00 | 0.00 | Provisiones a Corto Plazo | 337,493.00 | 0.00 |
| | | | Otros Pasivos a Corto Plazo | 260.00 | 0.00 |
| Activos No Circulantes | \$ 431,638.00 | \$11,365.00 | Pasivo No Circulante | \$0.00 | \$0.00 |
| Inversiones Financieras a Largo Plazo | 0.00 | 0.00 | Cuentas por Pagar a Largo Plazo | 0.00 | 0.00 |
| Derechos a Recibir Efectivo o Equivalentes a Largo Plazo | 0.00 | 0.00 | Documentos por Pagar a Largo Plazo | 0.00 | 0.00 |
| Bienes Inmuebles, Infraestructura y Construcciones en Proceso | 0.00 | 0.00 | Deuda Pública a Largo Plazo | 0.00 | 0.00 |
| Bienes Muebles | 0.00 | 11,365.00 | Pasivos Diferidos a Largo Plazo | 0.00 | 0.00 |
| Activos Intangibles | 0.00 | 0.00 | Fondos y Bienes de Terceros en Garantía y/o en | 0.00 | 0.00 |
| Depreciación, Deterioro y Amortización Acumulada de Bienes | 431,638.00 | 0.00 | Administración a Largo Plazo | 0.00 | 0.00 |
| Activos Diferidos | 0.00 | 0.00 | Provisiones a Largo Plazo | 0.00 | 0.00 |
| Estimación por Pérdida o Deterioro de Activos no Circulantes | 0.00 | 0.00 | | | |
| Otros Activos no Circulantes | 0.00 | 0.00 | HACIENDA PÚBLICA / PATRIMONIO | \$22,877.00 | \$435,147.00 |
| | | | Hacienda Pública / Patrimonio Contribuido | \$0.00 | \$0.00 |
| | | | Aportaciones | 0.00 | 0.00 |
| | | | Donaciones de Capital | 0.00 | 0.00 |
| | | | Actualización de la Hacienda Pública / Patrimonio | 0.00 | 0.00 |
| | | | Hacienda Pública/Patrimonio Generado | \$22,877.00 | \$435,147.00 |
| | | | Resultado del Ejercicio (Ahorro/ Desahorro) | 0.00 | 0.00 |
| | | | Resultados de Ejercicios Anteriores | 22,877.00 | 0.00 |
| | | | Revalúos | 0.00 | 0.00 |
| | | | Reservas | 0.00 | 0.00 |
| | | | Rectificaciones de Resultados de Ejercicios Anteriores | 0.00 | 0.00 |
| | | | Exceso o Insuficiencia en la Actualización de la Hacienda Pública / Patrimonio | 0.00 | 0.00 |
| | | | Resultado por Posición Monetaria | 0.00 | 0.00 |
| | | | Resultado por Tenencia de Activos no Monetarios | 0.00 | 0.00 |

Bajo protesta de decir verdad declaramos que los estados financieros y las notas son razonablemente correctos y responsabilidad del emisor.

Elaboró



L.C. Miriam Yesenia Navarrete Esparza
Jefa del Departamento de Recursos Financieros

Vo. Bo.



M. en A. Luz Gabriela Montes Hiriart
Coordinadora Administrativa

Autorizó



Lic. Benito Juárez Trejo
Director General

Cuenta Pública del Ejercicio 2020
Ente Público: Instituto de Selección y Capacitación del Estado de Zacatecas
Estado de Flujos de Efectivo

Del 01 de enero al 31 de diciembre de 2020 y del 01 de enero al 31 de diciembre de 2019

(Pesos)



**INSTITUTO DE SELECCIÓN
Y CAPACITACIÓN DEL
ESTADO DE ZACATECAS**

| Concepto | 2020 | 2019 | Concepto | 2020 | 2019 |
|---|-------------------------|-------------------------|--|-----------------------|----------------------|
| Flujos de Efectivo de las Actividades de Operación | | | Flujos de Efectivo de las Actividades de Inversión | | |
| Origen | \$ 15,563,750.00 | \$ 16,414,804.00 | Origen | \$ 431,638.00 | \$ 412,677.00 |
| Impuestos | 0.00 | 0.00 | Bienes Inmuebles, Infraestructura y Construcciones en Proceso | 0.00 | 0.00 |
| Cuotas y Aportaciones de Seguridad Social | 0.00 | 0.00 | Bienes Muebles | 0.00 | 100.00 |
| Contribuciones de Mejoras | 0.00 | 0.00 | Otros Orígenes de Inversión | 431,638.00 | 412,577.00 |
| Derechos | 0.00 | 0.00 | | | |
| Productos | 1,394.00 | 0.00 | Aplicación | \$ 111,365.00 | \$ 59,682.00 |
| Aprovechamientos | 0.00 | 0.00 | Bienes Inmuebles, Infraestructura y Construcciones en Proceso | 0.00 | 0.00 |
| Ingresos por Venta de Bienes y Prestación de Servicios | 0.00 | 0.00 | Bienes Muebles | 11,365.00 | 0.00 |
| *Ingresos no Comprendidos en las Fracciones de la Ley de Ingresos Causados en Ejercicios Fiscales Anteriores Pendientes | | 0.00 | Otros Aplicaciones de Inversión | 0.00 | 59,682.00 |
| Participaciones, Aportaciones, Convenios, Incentivos Derivados de la Colaboración Fiscal y Fondos Distintos de Aportaciones | 0.00 | 0.00 | | | |
| Tranferencias, Asignaciones, Subsidios y Subvenciones y Pensiones y Jubilaciones | 15,562,357.00 | 16,412,478.00 | Flujos Netos de Efectivo por Actividades de Inversión | \$ 420,273.00 | \$ 352,995.00 |
| Otros Orígenes de Operación | 0.00 | 2,326.00 | | | |
| | | | Flujo de Efectivo de las Actividades de Financiamiento | | |
| Aplicación | \$ 15,998,897.00 | \$ 16,766,309.00 | Origen | \$ 360,630.00 | \$ 486,452.00 |
| Servicios Personales | 13,489,344.00 | 12,986,004.00 | Endeudamiento Neto | 0.00 | 0.00 |
| Materiales y Suministros | 278,836.00 | 449,302.00 | Interno | 0.00 | 0.00 |
| Servicios Generales | 1,789,370.00 | 2,918,426.00 | Externo | 0.00 | 0.00 |
| Tranferencias Internas y Asignaciones al Sector Público | 0.00 | 0.00 | Otros Orígenes de Financiamiento | 360,630.00 | 486,452.00 |
| Tranferencias al resto del Sector Público | 9,709.00 | 0.00 | | | |
| Subsidios y Subvenciones | 0.00 | 0.00 | Aplicación | \$ 512,207.00 | \$ 362,290.00 |
| Ayudas Sociales | 0.00 | 0.00 | Servicios de la Deuda | 0.00 | 0.00 |
| Pensionamientos y Jubilaciones | 0.00 | 0.00 | Interno | 0.00 | 0.00 |
| Tranferencias a Fideicomisos, Mandatos y Contratos Análogos | 0.00 | 0.00 | Externo | 0.00 | 0.00 |
| Tranferencias a la Seguridad Social | 0.00 | 0.00 | Otros Aplicaciones de Financiamiento | 512,207.00 | 362,290.00 |
| Donativos | 0.00 | 0.00 | | | |
| Tranferencias al Exterior | 0.00 | 0.00 | Flujos de Netos de Efectivo por Actividades de Financiamiento | -\$ 151,577.00 | \$ 124,162.00 |
| Participaciones | 0.00 | 0.00 | | | |
| Aportaciones | 0.00 | 0.00 | Incremento/Disminución Neta en el Efectivo y Equivalentes al Efectivo | -\$ 166,451.00 | \$ 125,652.00 |
| Convenios | 0.00 | 0.00 | | | |
| Otras Aplicaciones de Operación | 431,638.00 | 412,577.00 | | | |
| | | | Efectivo y Equivalentes de Efectivo al Inicio del Ejercicio | \$ 724,742.00 | \$ 599,090.00 |
| Flujo Neto de Efectivo por Actividades de Operaciones | -\$ 435,147.00 | -\$ 351,505.00 | Efectivo y Equivalentes de Efectivo al Final del Ejercicio | \$ 558,291.00 | \$ 724,742.00 |

Bajo protesta de decir verdad declaramos que los Estados Financieros y sus Notas son razonablemente correctos y responsabilidad del emisor.

Para fines informativos se mantiene en el 2018, rubro derogado DOF 27-09-18, obligatorio a partir del ejercicio 2019.

Nota:*

Elaboró

L.C. Miriam Yesenia Navarrete Esparza
Jefa de Departamento de Recursos Financieros

Vo. Bo.

M. en A. Luz Gabriela Montes Hiriarrrt
Coordinadora Administrativa

Autorizó

Lic. Benito Juárez Trejo
Director General



Cuenta Pública del Ejercicio 2020
Ente Público: Instituto de Selección y Capacitación del Estado de Zacatecas
Estado Analítico del Activo
Del 01 de enero al 31 de diciembre de 2020
(Pesos)



INSTITUTO DE SELECCIÓN
Y CAPACITACIÓN DEL
ESTADO DE ZACATECAS

| Concepto | Saldo Inicial | Cargos del Período | Abonos del Período | Saldo Final | Variación del Período |
|---|------------------------|-------------------------|-------------------------|------------------------|-----------------------|
| | 1 | 2 | 3 | 4(1+2-3) | (4-1) |
| ACTIVO | \$ 2,584,384.00 | \$ 50,863,533.00 | \$ 51,223,485.00 | \$ 2,224,432.00 | -\$ 359,952.00 |
| Activo Circulante | \$ 994,462.00 | \$ 50,852,168.00 | \$ 50,791,847.00 | \$ 1,054,783.00 | \$ 60,321.00 |
| Efectivo y Equivalentes | 724,742.00 | 33,980,678.00 | 34,147,129.00 | 558,291.00 | -\$ 166,451.00 |
| Derechos a Recibir Efectivo o Equivalentes | 269,720.00 | 16,871,490.00 | 16,644,718.00 | 496,492.00 | \$ 226,772.00 |
| Derechos a Recibir Bienes o Servicios | 0 | 0 | 0 | 0 | 0 |
| Inventarios | 0 | 0 | 0 | 0 | 0 |
| Almacenes | 0 | 0 | 0 | 0 | 0 |
| Estimación por Pérdida o Deterioro de Activos Circulantes | 0 | 0 | 0 | 0 | 0 |
| Otros Activos Circulantes | 0 | 0 | 0 | 0 | 0 |
| Activo No Circulante | \$ 1,589,922.00 | \$ 11,365.00 | \$ 431,638.00 | \$ 1,169,649.00 | -\$ 420,273.00 |
| Inversiones Financieras a Largo Plazo | 0 | 0 | 0 | 0 | 0 |
| Derechos a Recibir Efectivo o Equivalentes a Largo Plazo | 0 | 0 | 0 | 0 | 0 |
| Bienes Inmuebles, Infraestructura y Construcciones en Proceso | 0 | 0 | 0 | 0 | 0 |
| Bienes Muebles | \$2,631,838.00 | 11,365 | 0 | \$2,643,203.00 | 11,365.00 |
| Activos Intangibles | 99,035.00 | 0 | 0 | 99,035.00 | 0 |
| Depreciación, Deterioro y Amortización Acumulada de Bienes | -1,140,951 | 0 | \$431,638.00 | -1,572,589.00 | -\$431,638.00 |
| Activos Diferidos | 0 | 0 | 0 | 0 | 0 |
| Estimación por Pérdida o Deterioro de Activos no Circulantes | 0 | 0 | 0 | 0 | 0 |
| Otros Activos no Circulantes | 0 | 0 | 0 | 0 | 0 |

Bajo protesta de decir verdad declaramos que los Estados Financieros y sus Notas son razonablemente correctos y responsabilidad del emisor.

Elaboró

L.C. Miriam Yesenia Navarrete Esparza
 Jefa del Departamento de Recursos Financieros

Vo. Bo.

M. en A. Luz Gabriela Montes Hjartt
 Coordinadora Administrativa

Autorizó

Lic. Benito Juárez Trejo
 Director General



Cuenta Pública del Ejercicio 2020
Ente Público: Instituto de Selección y Capacitación del Estado de Zacatecas
Estado Analítico de la Deuda y Otros Pasivos
Del 01 de enero al 31 de diciembre de 2020
(Pesos)



INSTITUTO DE SELECCIÓN
 Y CAPACITACIÓN DEL
 ESTADO DE ZACATECAS

| Denominación de las Deudas | Moneda de Contratación | Institución o País Acreedor | Saldo Inicial del Periodo | Saldo Final del Periodo |
|--|------------------------|-----------------------------|---------------------------|-------------------------|
| DEUDA PÚBLICA | | | | |
| Corto Plazo | | | | |
| Deuda Interna | | | \$0.00 | \$0.00 |
| Instituciones de Crédito | Pesos Mexicanos | | 0.00 | 0.00 |
| Otros Documentos por Pagar a Corto Plazo | Pesos Mexicanos | | 0.00 | 0.00 |
| Títulos y valores | Pesos Mexicanos | | 0.00 | 0.00 |
| Arrendamientos Financieros | Pesos Mexicanos | | 0.00 | 0.00 |
| Deuda Externa | | | \$0.00 | \$0.00 |
| Organismos Financieros Internacionales | | | 0.00 | 0.00 |
| Deuda Bilateral | | | 0.00 | 0.00 |
| Títulos y Valores | | | 0.00 | 0.00 |
| Arrendamientos Financieros | | | 0.00 | 0.00 |
| Subtotal corto plazo | | | \$0.00 | \$0.00 |
| Largo Plazo | | | | |
| Deuda Interna | | | | |
| Instituciones de crédito | Pesos Mexicanos | | 0.00 | 0.00 |
| Títulos y valores | | | 0.00 | 0.00 |
| Arrendamientos Financieros | | | 0.00 | 0.00 |
| Deuda Externa | | | \$0.00 | \$0.00 |
| Organismos Financieros Internacionales | | | 0.00 | 0.00 |
| Deuda Bilateral | | | 0.00 | 0.00 |
| Títulos y Valores | | | 0.00 | 0.00 |
| Arrendamientos Financieros | | | 0.00 | 0.00 |
| Subtotal largo plazo | | | \$0.00 | \$0.00 |
| Otros Pasivos | | | | |
| Otros Documentos por Pagar a Corto Plazo | Pesos Mexicanos | Diversos Pasivos | \$ 1,004,269.00 | \$ 1,056,587.00 |
| Total Deuda y Otros Pasivos | | | \$ 1,004,269.00 | \$ 1,056,587.00 |
| TOTAL | | | \$ 1,004,269.00 | \$ 1,056,587.00 |

Bajo protesta de decir verdad declaramos que los estados financieros y sus notas son razonablemente correctos y responsabilidad del emisor.

Elaboró

 L.C. Mirjam Yesenia Navarrete Esparza
 Jefa del Departamento de Recursos Financieros

Vo. Bo.

 M. en A. Luz Gabriela Montes Hiriart
 Coordinadora Administrativa

Autorizó

 Lic. Benito Juárez Trejo
 Director General



INSTITUTO DE SELECCIÓN Y CAPACITACIÓN DEL ESTADO DE ZACATECAS



Cuenta Pública del Ejercicio 2020
Ente Público: Instituto de Selección y Capacitación del Estado de Zacatecas

Informe sobre Pasivos Contingentes

Al 31 de diciembre de 2020

(Pesos)

Table with 4 columns: Municipio, Acreedor, Saldo Inicial del Periodo, Saldo Final del Periodo. Row 1: SUMA TOTAL, \$0.00, \$0.00

Bajo protesta de decir verdad declaramos que los estados financieros y sus notas son razonablemente correctos y responsabilidad del emisor.

Elaboró
L.C. Mirjam Yesenia Navarrete Esparza
Jefa del Departamento de Recursos Financieros

Vo. Bo.
M. en A. Luz Gabriela Montes Hiriart
Coordinadora Administrativa

Autorizó
Lic. Benito Juárez Trejo
Director General



INSTITUTO DE SELECCIÓN
Y CAPACITACIÓN DEL
ESTADO DE ZACATECAS



Cuenta Pública del Ejercicio 2020

Ente Público: Instituto de Selección y Capacitación del Estado de Zacatecas

Intereses de la Deuda

Del 01 de enero al 31 de diciembre de 2020

(Pesos)

| Identificación de Crédito o Instrumento | Devengado | Pagado |
|--|---------------|---------------|
| Créditos Bancarios | | |
| | | |
| | | |
| | | |
| | | |
| | | |
| | | |
| | | |
| Total de créditos bancarios | \$0.00 | \$0.00 |
| Otros instrumentos de Deuda | | |
| | | |
| | | |
| | | |
| | | |
| | | |
| | | |
| | | |
| Total de Intereses de Otros Instrumentos de Deuda | \$0.00 | \$0.00 |
| TOTAL | \$0.00 | \$0.00 |

En cumplimiento al artículo 82, fracción XVII de la Constitución Política del Estado Libre y Soberano de Zacatecas, se informa a la Ciudadanía sobre la situación de las finanzas públicas del Poder Ejecutivo del Estado de Zacatecas por el periodo que se indica. Bajo protesta de decir verdad declaramos que los Estados Financieros y sus notas, son razonablemente correctos y responsabilidad del emisor.

Elaboró

L.C. Miriam Yesenia Navarrete-Esparza
Jefa del Departamento de Recursos Financieros

Vo. Bo.

M. en A. Luz Gabriela Montes Hiriart
Coordinadora Administrativa

Autorizó

Lic. Benito Juárez Trejo
Director General



Notas de Desglose

1) NOTAS AL ESTADO DE SITUACIÓN FINANCIERA

El formato con el que se presenta el Estado de Situación Financiera al **31 de diciembre de 2020**, corresponde al que contiene el Acuerdo que reforma el Capítulo VII "De los Estados e Informes Contables, Presupuestarios, Programáticos y de los Indicadores de Postura Fiscal" acuerdo por el que se reforma dicho capítulo, aprobado por el comité consultivo del el CONAC con fecha 28 de Noviembre de 2019, mismo que fue publicado en por el Consejo Nacional de Armonización Contable con fundamento en los artículos 6, 7 y 9 de la Ley General de Contabilidad Gubernamental.

ACTIVO

ACTIVO CIRCULANTE

Efectivo y Equivalentes

El apartado de **Efectivo y Equivalentes** del **01 de enero al 31 de diciembre de 2020**, refleja un saldo de **\$558,291.17** (Quinientos cincuenta y ocho mil doscientos noventa y uno pesos 17/100 M.N.) correspondiendo en su totalidad a Bancos.

Derechos a recibir efectivo o equivalentes

El rubro de **Derechos a recibir efectivo o equivalentes** del **01 de enero al 31 de diciembre de 2020**, refleja un saldo de **\$496,491.80** (Cuatrocientos noventa y seis mil cuatrocientos noventa y uno pesos 80/100 M.N.) correspondiendo en su totalidad a Cuentas por Cobrar a Corto Plazo.

INSTITUTO DE SELECCIÓN
Y CAPACITACIÓN DEL
ESTADO DE ZACATECAS



Notas a los Estados Financieros
Del 01 de enero al 31 de diciembre de 2020

ACTIVO NO CIRCULANTE


La cuenta **Bienes Muebles** que conforma parte del patrimonio del ente, asciende a **\$2´643,203.59** (Dos millones seiscientos cuarenta y tres mil doscientos tres pesos 00/100 M.N.) y se encuentra conformada como sigue:

| | |
|--|-----------------|
| -Mobiliario y equipo de administración | \$ 1´768,606.59 |
| -Equipo de transporte | 858,500.00 |
| -Maquinaria y otros equipos | 16,097.00 |

RELACIÓN DE BIENES MUEBLES:

El Instituto de Selección y Capacitación del Estado de Zacatecas, con base en el ACUERDO POR EL QUE SE DETERMINA LA NORMA PARA ESTABLECER LA ESTRUCTURA DEL FORMATO DE LA RELACIÓN DE BIENES QUE COMPONEN EL PATRIMONIO DEL ENTE PÚBLICO, y el ACUERDO POR EL QUE SE EMITEN LOS LINEAMIENTOS PARA LA ELABORACIÓN DEL CATÁLOGO DE BIENES QUE PERMITA LA INTERRELACIÓN AUTOMÁTICA CON EL CLASIFICADOR POR OBJETO DEL GASTO Y LA LISTA DE CUENTAS, con fecha de corte **31 de diciembre de 2020**, cuenta con dicha relación de bienes armonizada y presentada con el siguiente desglose:

- Número de etiqueta del bien
- Codificación del Catálogo de Bienes Armonizado, con clasificaciones por: Grupo, Subgrupo, Clase, Subclase y consecutivo.
- Descripción del bien
- Costo de Adquisición
- Valor de deshecho
- Costo Histórico
- Número de factura
- Años de vida útil
- Porcentaje de depreciación anual
- Monto de depreciación anual
- Monto de depreciación mensual
- Fecha de adquisición
- Fecha actual
- Número de meses de uso
- Depreciación acumulada
- Valuación actual de los bienes muebles (Valor en libros).



DEPRECIACIÓN DE LOS BIENES

El Instituto de Selección y Capacitación del Estado de Zacatecas, con base en el ACUERDO POR EL QUE SE EMITEN LAS REGLAS ESPECÍFICAS DEL REGISTRO Y VALORACIÓN DEL PATRIMONIO, publicado en el Diario Oficial de la Federación el 27 de diciembre de 2017 (vigente a la fecha) y los PARÁMETROS DE ESTIMACIÓN DE VIDA ÚTIL, ha realizado el cálculo de la depreciación con base en la siguiente fórmula:



Notas a los Estados Financieros Del 01 de enero al 31 de diciembre de 2020

Costo de adquisición del activo depreciable – Valor de Desecho Vida Útil

El cálculo de la depreciación acumulada de los bienes muebles que conforman el patrimonio del INSELCAP al 31 de diciembre de 2020, se desglosa de la siguiente manera:

- Costo de Adquisición \$2'643,203.59
Costo Histórico 2'643,019.59
Depreciación acumulada 1'493,495.46
Valuación actual (valor en libros) 1'149,708.13

La depreciación de bienes muebles ha sido registrada en la cuenta 5514-Depreciación de bienes muebles, apareciendo en el estado de resultados como un "gasto virtual".

La cuenta Bienes Intangibles asciende a \$99,035.23 (Noventa y nueve mil treinta y cinco pesos 23/100 M.N.) y se encuentra conformada como sigue:

-30 Licencias Microsoft 2007 y 2010 \$ 39,353.00

Dichas Licencias se encuentran totalmente amortizadas, dejándole un valor en libros de \$1.00 pesos, con un total de \$30.00 pesos. (Treinta pesos 00/100 M.N.)

-30 Licencias Microsoft 2019 \$ 59,682.23

Dichas Licencias se compraron el 21 de agosto de 2019, teniendo una amortización del 50% anual, por consecuente el 21 de agosto de 2021 se encontrarían totalmente amortizadas.

PASIVO

El rubro Pasivo Circulante, por un monto total de \$374,436.97 (Trescientos setenta y cuatro mil cuatrocientos treinta y seis pesos 97/100 M.N.), se conforma de la siguiente manera:

*Proveedores por pagar a corto plazo 374,436.97

Handwritten signature and official stamp of the Instituto de Selección y Capacitación del Estado de Zacatecas.



HACIENDA PÚBLICA / PATRIMONIO CONTRIBUIDO

El rubro Hacienda Pública / Patrimonio Generado por un monto de **\$1'167,845.00** (Un millón ciento sesenta y siete mil ochocientos cuarenta y cinco pesos 00/100 M.N.), se compone de la siguiente manera:

| | |
|---|-----------------------|
| • Resultado del ejercicio 2012 | \$278,853.00 |
| • Resultado del ejercicio 2013 | 518,987.00 |
| • Resultado del ejercicio 2014 | <u>224,403.00</u> |
| Subtotal: | 1'022,243.00 |
| Depreciación de bienes acumulada al 2014 | <u>(131,951.00)</u> |
| Subtotal: | 890,292.00 |
| Resultado del ejercicio 2015 | <u>- 23,572.00</u> |
| Subtotal: | 866,720.00 |
| (-) Variaciones en la Hda. Pública | <u>(121,124.00)</u> |
| Saldo neto Hacienda Pública | 769,167.00 |
| Resultado del ejercicio 2016 | <u>(76,159.00)</u> |
| Subtotal 2016: | \$693,008.00 |
| (+) Resultado enero a dic. 2017 | <u>325,474.00</u> |
| Resultado del ejercicio 2017 | 1'018,483.00 |
| (+) Variaciones en la Hda. Pública | <u>916,127.00</u> |
| Patrimonio/Hacienda Pública 2018 | \$1'934,609.00 |
| (+) Variaciones en la Hda. Pública 2020 | 159,023.00 |
| Patrimonio/Hacienda Pública 2019 | \$1'580,114.00 |
| (+) Variaciones en la Hda. Pública | 22,677.00 |
| (+) Resultado tercer trimestre 2020 | 136,346.00 |
| (-) Variaciones en la Hda. Pública | 571,292.00 |
| Saldo neto/Hda. Pública diciembre 2020 | \$1'167,845.00 |

2) NOTAS AL ESTADO DE ACTIVIDADES

El formato con el que se presenta el Estado de Actividades del **01 de enero al 31 de diciembre de 2020**, corresponde al que contiene el Acuerdo que reforma el Capítulo VII "De los Estados e Informes Contables, Presupuestarios, Programáticos y de los Indicadores de Postura Fiscal" acuerdo por el que se reforma dicho capítulo, aprobado por el comité consultivo del el CONAC con fecha 28 de Noviembre de 2019, mismo que fue publicado en por el Consejo Nacional de Armonización Contable con fundamento en los artículos 6, 7 y 9 de la Ley General de Contabilidad Gubernamental.

INGRESOS DE LA GESTIÓN:

El rubro de **Participaciones, Aportaciones, Transferencias, Asignaciones, Subsidios y Otras Ayudas**, por un monto total de **\$15'562,357.00** (Quince millones quinientos sesenta y dos mil trescientos cincuenta y siete pesos 00/100 M.N.), se desglosa como sigue:

- **Presupuesto Estatal**
Ministraciones ordinarias: \$15'562,357.00

[Handwritten signature]
INSTITUTO DE SELECCIÓN Y CAPACITACIÓN DEL ESTADO DE ZACATECAS



**Notas a los Estados Financieros
 Del 01 de enero al 31 de diciembre de 2020**

Oficio Autorización DP-A-0092/18

• **Ingresos Financieros**

Intereses generados 0.00

GASTOS Y OTRAS PÉRDIDAS

El importe total de Gastos de Funcionamiento por un monto de **\$15'557,550.00** (Quince millones quinientos cincuenta y siete mil quinientos cincuenta pesos 00/100 M.N.), se desglosa como sigue:

| | |
|--------------------------|---------------|
| Servicios Personales | 13'489,345.00 |
| Materiales y Suministros | 278,836.00 |
| Servicios Generales | 1'789,370.00 |

En el Estado del Ejercicio del Presupuesto de Egresos, se presenta el detalle de los montos de los seis momentos contables (Aprobado, Modificado, Comprometido, Devengado, Ejercido y Pagado), por lo anterior, los gastos reportados no se encuentran totalmente ejercidos ni pagados.

AHORRO/DESAHORRO NETO DEL EJERCICIO

4. El ahorro / desahorro neto del ejercicio que se reporta por la cantidad de **-\$435,147.00** (Cuatrocientos treinta y cinco mil

ciento cuarenta y siete pesos 00/100 M.N.), es el resultado del Estado de Actividades y representa la diferencia entre los "Ingresos y Otros Beneficios" y los "Gastos y Otras Pérdidas".

El ahorro / desahorro neto del ejercicio que se reporta por la cantidad de **-\$435,147.00 (Cuatrocientos treinta y cinco mil, ciento cuarenta y siete pesos 00/100 M.N. negativos)**, es el resultado del Estado de Actividades y representa la diferencia entre los "Ingresos y Otros Beneficios" y los "Gastos y Otras Pérdidas" y se conforma como sigue:

| Concepto | | |
|---|--------------|----------------------|
| Total de Ingresos y Otros Beneficios | | \$15'563,750.00 |
| (-) Gastos de Funcionamiento | | 15'557,550.00 |
| Ahorro directo del Ejercicio: | | \$6,200.00 |
| (-) Reintegros | | 9,709.00 |
| | | -3,509.00 |
| (-) Depreciación de bienes muebles (2019) | \$404,280.93 | |
| (-) Amortización de bienes intangibles | 27,357.00 | |
| Total egresos No Presupuestarios: | | \$431,638.00 |
| Resultado del Ejercicio: | | -\$435,147.00 |

ESTADOS UNIDOS MEXICANOS
 INSTITUTO DE SELECCIÓN Y CAPACITACIÓN DEL ESTADO DE ZACATECAS



**Notas a los Estados Financieros
Del 01 de enero al 31 de diciembre de 2020**

Puede apreciarse que existe un ahorro directo del ejercicio, por **\$6,200.00**, sin embargo, al aplicar el gasto no presupuestal correspondiente a la depreciación y amortización de bienes muebles e intangibles, que de acuerdo a los cánones en materia de Armonización Contable, establecidos por el Consejo Nacional de Armonización Contable, arroja un desahorro, **-\$435,147.00**, el cual no representa en sí, un desahorro real, **ya que los números negativos no afectan flujo de efectivo ni presupuesto, solamente representan un dato contable.**

3) NOTAS AL ESTADO DE VARIACIÓN EN LA HACIENDA PÚBLICA

El formato con el que se presenta el Estado de Variación en la Hacienda Pública del **01 de enero al 31 de diciembre de 2020**, corresponde al que contiene el Acuerdo que reforma el Capítulo VII "De los Estados e Informes Contables, Presupuestarios, Programáticos y de los Indicadores de Postura Fiscal" acuerdo por el que se reforma dicho capítulo, aprobado por el comité consultivo del el CONAC con fecha 28 de Noviembre de 2019, mismo que fue publicado en por el Consejo Nacional de Armonización Contable con fundamento en los

artículos 6, 7 y 9 de la Ley General de Contabilidad Gubernamental.

El importe total de la Hacienda Pública del Instituto de Selección y Capacitación, del **01 de enero al 31 de diciembre de 2020**, asciende **\$1'167,845.00** (Un millón ciento sesenta y siete mil ochocientos cuarenta y cinco pesos 00/100 M.N.), se compone de la siguiente manera:

| | |
|--|-----------------------|
| • Resultado del ejercicio 2012 | \$278,853.00 |
| • Resultado del ejercicio 2013 | 518,987.00 |
| • Resultado del ejercicio 2014 | <u>224,403.00</u> |
| Subtotal: | 1'022,243.00 |
| Depreciación de bienes acumulada al 2014 | <u>(131,951.00)</u> |
| Subtotal: | 890,292.00 |
| Resultado del ejercicio 2015 | <u>-23,572.00</u> |
| Subtotal: | 866,720.00 |
| (-) Variaciones en la Hda. Pública | <u>(121,124.00)</u> |
| Saldo neto Hacienda Pública | 769,167.00 |
| Resultado del ejercicio 2016 | <u>(76,159.00)</u> |
| Subtotal 2016: | \$693,008.00 |
| (+) Resultado enero a dic. 2017 | 325,474.00 |
| Resultado del ejercicio 2017 | 1'018,483.00 |
| (+) Variaciones en la Hda. Pública Patrimonio/Hacienda Pública 2018 | 916,127.00 |
| | \$1'934,609.00 |
| (+) Variaciones en la Hda. Pública 2020 Patrimonio/Hacienda Pública 2019 | 159,023.00 |
| | \$1'580,114.00 |
| (+) Variaciones en la Hda. Pública | 22,677.00 |

ESTADOS UNIDOS MEXICANOS
INSTITUTO DE SELECCIÓN Y CAPACITACIÓN DEL ESTADO DE ZACATECAS
[Handwritten signature]



**Notas a los Estados Financieros
Del 01 de enero al 31 de diciembre de 2020**

| | |
|---|-----------------------|
| (+) Resultado tercer trimestre 2020 | 136,346.00 |
| (-) Variaciones en la Hda. Pública | 571,292.00 |
| Saldo neto/Hda. Pública diciembre 2020 | \$1'167,845.00 |

4) NOTAS AL ESTADO DE ANALÍTICO DE LA DEUDA Y OTROS PASIVOS


El formato con el que se presenta el Estado Analítico de la Deuda y otros Pasivos del **01 de enero al 31 de diciembre de 2020**, corresponde al que contiene el Acuerdo que reforma el Capítulo VII "De los Estados e Informes Contables, Presupuestarios, Programáticos y de los Indicadores de Postura Fiscal" acuerdo por el que se reforma dicho capítulo, aprobado por el comité consultivo del el CONAC con fecha 28 de Noviembre de 2019, mismo que fue publicado en por el Consejo Nacional de Armonización Contable con fundamento en los artículos 6, 7 y 9 de la Ley General de Contabilidad Gubernamental.

El saldo final del periodo de la deuda y otros pasivos del Instituto de Selección y Capacitación del Estado de Zacatecas, del **01 de enero al 31 de diciembre de 2020**, asciende a **\$1'056,588.00**

(Un millón cincuenta y seis mil quinientos ochenta y ocho pesos 00/100 M.N.), correspondiendo en su totalidad a los pasivos circulantes del ente, ya que éste no tiene otro tipo de pasivos a su cargo a la fecha de corte.

5) NOTAS AL ESTADO DE FLUJOS DE EFECTIVO

El formato con el que se presenta el Estado Analítico de Flujos de Efectivo del **01 de enero al 31 de diciembre de 2020**, corresponde al que contiene el Acuerdo que reforma el Capítulo VII "De los Estados e Informes Contables, Presupuestarios, Programáticos y de los Indicadores de Postura Fiscal" acuerdo por el que se reforma dicho capítulo, aprobado por el comité consultivo del el CONAC con fecha 28 de Noviembre de 2019, mismo que fue publicado en por el Consejo Nacional de Armonización Contable con fundamento en los artículos 6, 7 y 9 de la Ley General de Contabilidad Gubernamental.


INSTITUTO DE SELECCIÓN
Y CAPACITACIÓN DEL
ESTADO DE ZACATECAS



1. El flujo neto de efectivo por las actividades de operación, correspondiente al periodo mencionado, se desglosa de la siguiente manera:

| | | |
|--------------------------|----|---------------|
| Origen | \$ | 15'563,750.00 |
| Aplicación | | 15'998,897.00 |
| Flujo neto de operación: | | -435,147.00 |

6) NOTAS AL ESTADO DE ANALÍTICO DE LA DEUDA Y OTROS PASIVOS


El formato con el que se presenta el Estado Analítico de la Deuda y otros Pasivos del **01 de enero al 31 de diciembre de 2020**, corresponde al que contiene el Acuerdo que reforma el Capítulo VII "De los Estados e Informes Contables, Presupuestarios, Programáticos y de los Indicadores de Postura Fiscal" acuerdo por el que se reforma dicho capítulo, aprobado por el comité consultivo del el CONAC con fecha 28 de Noviembre de 2019, mismo que fue publicado en por el Consejo Nacional de Armonización Contable con fundamento en los artículos 6, 7 y 9 de la Ley General de Contabilidad Gubernamental.

El monto total reflejado de **\$1'056,588.00** (Un millón cincuenta y seis mil quinientos ochenta y ocho pesos 00/100 M.N.), corresponde en su totalidad al pasivo circulante del ente.

7) NOTAS AL ESTADO DE SITUACIÓN FINANCIERA DETALLADO-LEY DE DISCIPLINA FINANCIERA

El formato con el que se presenta el Estado de Situación Financiera Detallado-LDF al **31 de diciembre de 2020**, corresponde al que contiene el Acuerdo que reforma el Capítulo VII "De los Estados e Informes Contables, Presupuestarios, Programáticos y de los Indicadores de Postura Fiscal" acuerdo por el que se reforma dicho capítulo, aprobado por el comité consultivo del el CONAC con fecha 28 de noviembre de 2019.

Su objetivo es dar cumplimiento al artículo 4 de la LDF y proveer la información necesaria para el Sistema de Alertas, el cual tiene la finalidad de reflejar los indicadores de endeudamiento de los Entes Públicos.


INSTITUTO DE SELECCIÓN
Y CAPACITACIÓN DEL
ESTADO DE ZACATECAS



Los rubros de activo se desglosan de la siguiente manera:

| | |
|---|---------------|
| a) Bancos/Tesorería | \$558,291.17 |
| b) Cuentas por cobrar a corto plazo | 496,204.74 |
| c) Otros derechos a recibir efectivo o eq. | 287.06 |
| d) Bienes muebles | 2'643,203.59 |
| e) Activos intangibles | 99,035.23 |
| f) Depreciación, deterioro y amortización acumulada de bienes muebles | -1'493,495.29 |

Los rubros de pasivo se desglosan de la siguiente manera:

| | |
|---|------------|
| a) Servicios personales por pagar a c. p. | \$ 0.00 |
| b) Proveedores por pagar a corto plazo | 374,437.00 |
| c) Retenciones y contribuciones por pagar a corto plazo | 0.00 |
| d) Provisiones a corto plazo | 682,151.00 |

Lo anterior da un total de pasivos **\$1'056,588.00** (Un millón cincuenta y seis mil quinientos ochenta y ocho pesos 00/100 M.N.) por lo que puede concluirse que el INSELCAP se encuentra en una situación sana en cuanto a endeudamiento se refiere, ya que sus pasivos corresponden únicamente a los conceptos de su operación ordinaria y su monto no representa una importancia de alerta.

8) NOTAS AL ESTADO ANALÍTICO DE INGRESOS DETALLADO-LEY DE DISCIPLINA FINANCIERA

El formato con el que se presenta el Estado Analítico de Ingresos detallado LDF, **al 31 de diciembre de 2020**, corresponde al que contiene el Acuerdo que reforma el Capítulo VII "De los Estados e Informes Contables, Presupuestarios, Programáticos y de los Indicadores de Postura Fiscal" acuerdo por el que se reforma dicho capítulo, aprobado por el comité consultivo del el CONAC con fecha 28 de noviembre de 2019, mismo que fue publicado en por el Consejo Nacional de Armonización Contable con fundamento en los artículos 6, 7 y 9 de la Ley General de Contabilidad Gubernamental.

Ingresos de Libre Disposición

El INSELCAP en este rubro declara el monto de **\$15'562,356.81** (Quince millones quinientos sesenta y dos mil trescientos cincuenta y seis pesos 81/100 M.N) en su momento contable devengado; este monto se desglosa como sigue:

ESTADOS UNIDOS MEXICANOS
INSTITUTO DE SELECCIÓN Y CAPACITACIÓN DEL ESTADO DE ZACATECAS
Gutiérrez



**Notas a los Estados Financieros
Del 01 de enero al 31 de diciembre de 2020**

-Productos **\$0.00**
Intereses bancarios generados

-Transferencias **15'562,356.81**
Presupuesto Estatal 11'019,134.00
Oficio Autorización DP-A-092/19

Presupuesto Federal 0.00
Convenio SEFI-INSELCAP/CEC-07-2019

Transferencias Federales Etiquetadas

Al 31 de diciembre de 2020, el INSELCAP no ha recibido recursos de origen federal.

aprobado por el comité consultivo del el CONAC con fecha 28 de noviembre de 2019.

Su finalidad es realizar periódicamente el seguimiento del ejercicio de los egresos presupuestarios de conformidad con los artículos 4 y 58 de la LDF.

El reporte del Estado Analítico del Ejercicio del Presupuesto de Egresos Detallado- LDF, Clasificación por Objeto del Gasto y se desglosa como sigue:

**9) NOTAS AL ESTADO ANALÍTICO DEL
EJERCICIO DEL PRESUPUESTO DE EGRESOS
DETALLADO-LEY DE DISCIPLINA FINANCIERA**

El formato con el que se presenta el Estado Analítico del Ejercicio del Presupuesto de Egresos **01 de enero al 31 de diciembre de 2020** corresponde al que contiene el Acuerdo que reforma el Capítulo VII "De los Estados e Informes Contables, Presupuestarios, Programáticos y de los Indicadores de Postura Fiscal" acuerdo por el que se reforma dicho capítulo,

I. Gasto no etiquetado

| | |
|------------|--------|
| Asignado | \$0.00 |
| Modificado | 0.00 |
| Devengado | 0.00 |
| Pagado | 0.00 |

II. Gasto Etiquetado

| | |
|------------|------------------|
| Asignado | \$ 14'833,526.00 |
| Modificado | 15'551,943.99 |
| Devengado | 15'567,259.40 |
| Pagado | 14'892,076.18 |

INSTITUTO DE SELECCIÓN Y CAPACITACIÓN
 ESTADO DE ZACATECAS
guboye



**Notas a los Estados Financieros
Del 01 de enero al 31 de diciembre de 2020**

Notas de Memoria

✦ AVALES Y GARANTÍAS

El INSELCAP, en apego al Manual de Normas y Políticas del Ejercicio del Presupuesto de Egresos del Estado de Zacatecas, Ejercicio 2017, aplica los siguientes criterios en materia de avales y garantías, para efecto del Art. 35 de la Ley de Adquisiciones, independientemente del procedimiento de adquisición y están sujetas a lo siguiente:

| Importe | Garantía |
|---------------------------------|--|
| De \$10,000.00 a \$100,000.00 | Carta garantía formada por el proveedor |
| De \$100,001.00 a \$500,000.00 | La adquisición quedará garantizada con la presentación de un cheque cruzado por el 100% de la adquisición, sin considerar IVA. |
| Importe superior a \$500,001.00 | La adquisición quedará garantizada a través de fianza del 10% de la adquisición sin considerar IVA. |

• **BIENES MUEBLES E INMUEBLES EN COMODATO**

La cuenta "**Bienes recibidos bajo Contrato de Comodato**", con un saldo de **\$810,753.00** (Ochocientos diez mil setecientos cincuenta y tres pesos 00/100 M.N.) **al 30 de septiembre de 2020** y se compone de la siguiente manera:

| | |
|---------------------------------|--------------|
| *Bienes Muebles (247 Artículos) | \$810,748.00 |
| *Bienes Inmuebles (5 Áreas) | 5.00 |

Dichos bienes muebles e inmuebles corresponden a los asignados bajo contratos de comodato por la Secretaría de Administración, a favor de éste Instituto mediante los siguientes documentos:

| Descripción | Documento | Fecha |
|--|--|-------------------|
| Bienes Inmuebles -Área de Oficinas -Aula de Capacitación "A" | Contrato de comodato sin número | 24/Agosto/2012 |
| Bienes Muebles (Mobiliario y equipo) | Contrato de comodato sin número | 24/Agosto/2012 |
| Parque vehicular | Contrato de comodato SAD/DJ/026/2013 | 01/Noviembre/2013 |
| Aula "A" ubicada en la planta baja del edificio "J", del complejo Ciudad Administrativa. | Contrato de comodato SAD/DJ/DRPN/225-2017 (vigencia al 31 de diciembre de 2018). | 29/Diciembre/2017 |





**Notas a los Estados Financieros
Del 01 de enero al 31 de diciembre de 2020**

La Secretaría de Administración ya ha definido el valor de dichos bienes muebles, a través del Sistema de Administración de Activos Fijos (SAAF), motivo por el cual, en nuestras cuentas de orden ya se refleja un costo real, en lo que se refiere a los bienes muebles, quedando únicamente pendiente de registro a valor real el **valor de los bienes inmuebles en comodato**, los cuales aún se encuentran registrados a valor simbólico de \$1.00 (Un peso 00/100 M.N.)

Cabe mencionar que a la fecha de cierre no se cuenta aún con el acto de entrega-recepción física del Aula "A" ubicada en la planta baja del edificio "J", del complejo Ciudad Administrativa, únicamente se cuenta con el contrato de comodato.

CUENTAS DE ORDEN PRESUPUESTARIAS

Las cuentas de orden presupuestales de ingresos reportan los siguientes saldos **al 30 de junio de 2020:**

| No. Cuenta | Nombre | Saldo 31-Dic-2020 |
|------------|------------------------------|-------------------|
| 8110 | Ley de Ingresos Estimada | 0.00 |
| 8120 | Ley de Ingresos por Ejecutar | -15'563,750.48 |
| 8140 | Ley de Ingresos Devengada | 1'529,884.49 |
| 8150 | Ley de Ingresos Recaudada | 14'033,865.99 |


Finalmente, las cuentas de orden presupuestales de egresos, arrojan los siguientes saldos **al 31 de diciembre de 2020:**

| No. Cuenta | Nombre | Saldo 31-Dic-2020 |
|------------|-------------------------------------|-------------------|
| 8210 | Presupuesto de Egresos Aprobado | 14'833,526.000 |
| 8220 | Presupuesto de Egresos por Ejercer | 0.000 |
| 8230 | Presupuesto de Egresos Modificado | 728,127.440 |
| 8240 | Presupuesto de Egresos Comprometido | 260,546.500 |
| 8250 | Presupuesto de Egresos Devengado | 409,978.480 |
| 8260 | Presupuesto de Egresos Ejercido | 0.000 |
| 8270 | Presupuesto de Egresos Pagado | 14'891,128.460 |

Notas de Gestión Administrativa

1) INTRODUCCIÓN

De acuerdo a la Ley General de Contabilidad Gubernamental y a los Lineamientos emitidos por el Consejo Nacional de Armonización Contable (CONAC), los Informes Financieros deberán proveer información financiera sujeta a los criterios de utilidad, confiabilidad, relevancia, comprensibilidad y de



comparación; la información deberá ser oportuna, veraz, representativa, objetiva, suficiente y dar la posibilidad de predicción e importancia relativa, todo ello en afán de alcanzar la compatibilidad de todos los entes obligados por ley y la modernización que la Ley determina.

Las notas de gestión administrativa deberán revelar el contexto económico en los aspectos financieros que han influido en la toma de decisiones; hacer del supremo conocimiento de la ciudadanía, de sus representantes populares y de la Entidad de Fiscalización las circunstancias macroeconómicas con las que se trabajó durante el periodo

que se informa, ampliando y facilitándole el panorama que deberá tener en cuenta para su revisión, en cumplimiento a la obligación derivada del artículo 65 fracción XXXI, de la Constitución Política del Estado Libre y Soberano de Zacatecas, ofreciéndole los elementos para resolver sobre el informe financiero del 1ro de enero al 30 de junio del ejercicio fiscal 2019, presentado por el Instituto de Selección y Capacitación del Estado de Zacatecas.

2) PANORAMA ECONÓMICO Y FINANCIERO

Durante el último trimestre del 2017 en el Estado de Zacatecas las condiciones económico financieras que se presentaron estuvieron orientadas hacia una política de austeridad gubernamental; en un esfuerzo por sanear las finanzas públicas se emitió el Acuerdo administrativo que establece las medidas de austeridad, racionalidad, disciplina y calidad del gasto, así como de ajuste presupuestario, aplicable a dependencias centralizadas y entidades paraestatales de la administración pública del Poder Ejecutivo del Estado de Zacatecas para la conclusión presupuestal del ejercicio 2017.

Entorno Nacional y Estatal

Según datos del INEGI a nivel nacional presenta los resultados del Producto Interno Bruto (PIB), los cuales indican un aumento real de 1% durante el trimestre julio-septiembre de 2017 respecto al inmediato anterior, con cifras ajustadas por estacionalidad. Quedando en 14,476,284 (millones de pesos). Por componentes las actividades Primarias se incrementaron en términos reales 2%, las secundarias 0.1% y las terciarias 1.4%. En la comparación



Notas a los Estados Financieros
Del 01 de enero al 31 de diciembre de 2020

anual el Producto Interno Bruto, registro una variación real del 2% en el tercer trimestre de 2017 en relación al igual lapso de 2016.

Indicador Semestral de la Actividad Económica de los Estados (ITAEE): de acuerdo a este indicador, durante los primeros dos trimestres ejercicio 2017 la economía de Zacatecas presentó una promedio de 120.25 puntos respecto al mismo período del año 2015, lo cual representa un decremento del 3%, del comportamiento de las actividades primarias crecieron 3%, las Actividades Industriales observaron una reducción del 11% con excepción de la industria de la construcción, el resto de los componentes de las actividades secundarias registraron crecimientos en este período, por último, las Actividades de Servicios aumentaron 1.75 por ciento.

Índice Nacional de Precios al Consumidor (INPC):

El Instituto Nacional de Estadística y Geografía (INEGI) informa que en el último mes de 2016 el Índice Nacional de Precios al Consumidor (INPC) presentó un incremento mensual de 0.46 por ciento, así como una tasa de inflación anual de 3.36 por ciento. Los resultados correspondientes al mismo periodo del año


anterior fueron de 0.41 por ciento mensual y de 2.13 por ciento anual. Para Zacatecas las variaciones fueron de 2.77% en Fresnillo (ciudad muestra) registró una variación acumulada menor a la registrada en el primer semestre del año 2015 que fue de 2.87 por ciento.

Salario promedio: El primero de enero del 2020 entró en vigor el nuevo salario mínimo en México, de **\$123.22 pesos** diarios, que representa el incremento en pesos más alto de los últimos 17 años y permitirá recuperar el poder adquisitivo de la población, sin afectar la estabilidad de precios o el empleo formal.

En general en el estado durante el último trimestre del 2016 se observó un decrecimiento general de los porcentajes del crecimiento y una inflación en los precios de los productos debido en su mayoría a la especulación en cuanto al precio de los combustibles de hasta en 20% para enero de 2017, aunado a la depreciación del peso frente al dólar que se ubicó en 21.16 pesos por dólar durante el último trimestre del año.

3) **AUTORIZACIÓN E HISTORIA**

a) **Fecha de creación del Ente**


INSTITUTO DE SELECCIÓN
Y CAPACITACIÓN DEL
ESTADO DE ZACATECAS
14
de tope



Notas a los Estados Financieros
Del 01 de enero al 31 de diciembre de 2020

El Instituto de Selección y Capacitación del Estado de Zacatecas fue creado a través de la Ley del Servicio Profesional de Carrera, es un organismo público descentralizado con personalidad jurídica y patrimonio propio, de conformidad con lo dispuesto en la Ley del Servicio Profesional de Carrera del Estado y Municipios de Zacatecas, publicada en el Periódico Oficial, Órgano de Gobierno del Estado, el 4 de agosto de 2004.

Previo a la constitución formal del Instituto, se creó una Coordinación Operativa del Servicio Profesional de Carrera, dependiente de la Oficialía Mayor de Gobierno.

b) Principales cambios en su estructura

Mediante oficio DS-704/2011, fechado el 01 de diciembre de 2011, la Secretaría de Finanzas notificó a éste Instituto la disposición de que, **a partir del 01 de enero de 2012**, se debería de observar las obligaciones en materia fiscal, laboral, contractual y administrativa de su competencia en su figura de Organismo Público Descentralizado, con lo dispuesto en el

artículo cuarto transitorio de la Ley General de Contabilidad Gubernamental.

El mes de septiembre de 2019, se llevó a cabo el cambio de la Dirección General del Instituto de Selección y Capacitación del Estado de Zacatecas; dejando el cargo el Mtro. Simitrio Quezada Martínez y tomando protesta el Lic. Enrique Guadalupe Flores Mendoza.

Actualmente fungen las siguientes áreas, las cuales no aparecen en la estructura legal del Instituto, sin embargo, forman parte primordial en las actividades sustantivas del INSELCAP:

- ✦ La **Entidad de Evaluación y Certificación (ECE)** del INSELCAP, avalada por el Consejo Nacional de Normalización y Competencia Laborales (CONOCER), en el cual se alinea y certifica a los servidores públicos en los siguientes estándares de competencia laboral:

-ECO-217. Impartición De Cursos De Formación Del Capital Humano De Manera Presencial Grupal".





Notas a los Estados Financieros
Del 01 de enero al 31 de diciembre de 2020

- ECO105.** Atención Al Ciudadano En El Sector Público.
- ECO-399** Asesoría En Materia De Contraloría Social en la Administración Pública.
- ECO-181.** Facilitación de la Información en Poder Del Sujeto Obligado.
- ECO-217.** Impartición De Cursos De Formación Del Capital Humano De Manera Presencial Grupal.

+ El **Centro Evaluador Microsoft**, en el cual se imparte alineación y certificación a los servidores públicos en las siguientes aplicaciones de Office 2007 y 2010:

- Word
- Excel
- Power Point
- Access

4) **ORGANIZACIÓN Y OBJETO SOCIAL**

a) Objeto Social

El reclutamiento, selección, capacitación, certificación y evaluación del desempeño de las y los servidores públicos a

que hace referencia la Ley del Servicio Profesional de Carrera del Estado y Municipios de Zacatecas. Asimismo, presta servicios de capacitación a las y los servidores públicos de los Poderes Legislativo y Judicial y a la Administración Pública Municipal y Paramunicipal, previa formalización de los convenios respectivos.

b) Principal Actividad

+ **Misión**

Contribuir con la profesionalización de las y los servidores públicos de carrera propiciando su desarrollo laboral para que brinden servicios de calidad.


+ **Visión**

Ser un Instituto líder de profesionalización en el país.

c) Figura Fiscal

Razón Social: Instituto de Selección y Capacitación del Estado de Zacatecas

RFC: ISC040804353





**Notas a los Estados Financieros
Del 01 de enero al 31 de diciembre de 2020**

Domicilio Fiscal: Circuito Cerro del Gato, Edificio K, Planta Baja, Ciudad Gobierno, Zacatecas, Zac.
Administración Local: ALR Zacatecas, Zac.
Actividad: Administración Pública Estatal en General
Situación de Registro: Activo
Fecha de Inscripción: 20-01-2012
Fecha de Inicio de operaciones: 01-01-2012

- Presentar la declaración y pago provisional mensual de retenciones de Impuesto Sobre la Renta (ISR) por sueldos y salarios.

- Presentar la declaración anual de Impuesto Sobre la Renta (ISR) donde informen sobre los pagos y retenciones de servicios profesionales. (Personas morales).

- Presentar la declaración anual donde se informe sobre las retenciones de los trabajadores que recibieron sueldos y salarios y trabajadores asimilados a salarios.

- Presentar la declaración informativa anual de Subsidio para el Empleo.

- Presentar la declaración y pago provisional mensual de Impuesto Sobre la Renta (ISR) por las retenciones realizadas por servicios profesionales.

- Presentar la declaración Informativa mensual de Proveedores por tasas de IVA y de IEPS.

- Presentar la declaración y pago provisional mensual de las retenciones de Impuesto Sobre la Renta (ISR) realizadas por el pago de rentas de bienes inmuebles.

d) Régimen Jurídico

El INSELCAP es un Organismo Público Descentralizado del Poder Ejecutivo del Estado de Zacatecas.

e) Consideraciones fiscales:

Obligaciones Fiscales (actuales):

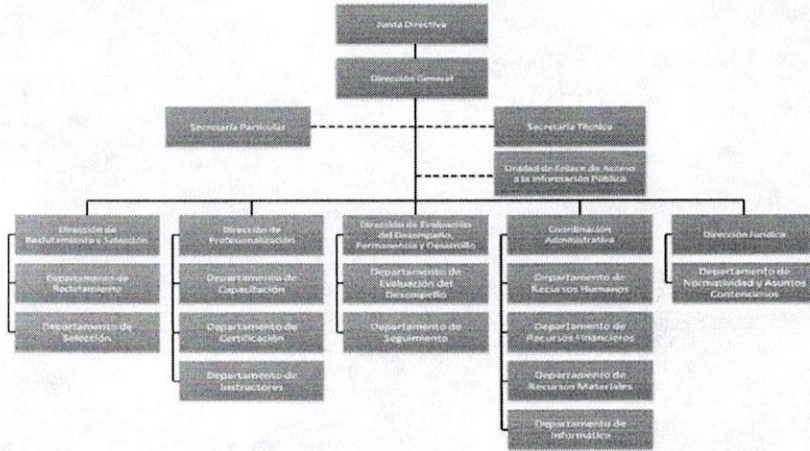
- Presentar la declaración mensual del Impuesto sobre Nóminas Estatal, así como la aportación a la Universidad Autónoma de Zacatecas.

ESTADOS UNIDOS MEXICANOS
INSTITUTO DE SELECCIÓN Y CAPACITACIÓN
ESTADO DE ZACATECAS
guboye



**Notas a los Estados Financieros
 Del 01 de enero al 31 de diciembre de 2020**

f) Estructura organizacional básica



financiera que ha realizado durante un período determinado y muestra los resultados del ejercicio presupuestal, así como su situación patrimonial, todo ello con la estructura, oportunidad y periodicidad que la ley establece.

a) Observancia de la normatividad emitida por el CONAC

La preparación de los Estados Financieros se basa en el **Capítulo VII del Manual de Contabilidad Gubernamental**, "De Los Estados e Informes Contables, Presupuestarios, Programáticos y de los Indicadores de Postura Fiscal".

Capítulo reformado DOF 30-09-2018

No Aplica

b) Normatividad aplicada para el reconocimiento, valuación y revelación de los diferentes rubros de la

No Aplica

g) Fideicomisos, mandatos y análogos de los cuales es fideicomitente o fideicomisario:

5) BASES PARA LA PREPARACIÓN DE LOS ESTADOS FINANCIEROS

Los Estados Financieros se elaboran con base en devengado a partir del 01 de enero de 2012, a la fecha.

El Instituto de Selección y Capacitación del Estado de Zacatecas, muestra los hechos con incidencia económica-



**Notas a los Estados Financieros
Del 01 de enero al 31 de diciembre de 2020**

información financiera, así como las bases de medición utilizadas para la elaboración de los estados financieros.

✦ **Plan de Cuentas.**

Se utiliza el Plan de Cuentas armonizado y emitido por el CONAC, el cual está elaborado tomando en consideración las Normas Internacionales de Contabilidad para el Sector Público (NICSP) emitidas por la Junta de Normas Internacionales de Contabilidad del Sector Público (International Public Sector Accounting Standards Board, International Federation of Accountants) y las Normas de Información Financiera (NIF) del Consejo Mexicano para la Investigación y Desarrollo de Normas de Información Financiera (CINIF).

✦ **Clasificadores Presupuestarios**

La contabilidad del INSELCAP, utiliza los siguientes clasificadores presupuestarios:

- Por Rubro de Ingresos
- Administrativa
- Funcional del Gasto
- Programática
- Por Tipo de Gasto
- Por Objeto del Gasto
- Por Fuentes de financiamiento

✦ **Reglas de Registro.**

En lo referente a las reglas de registro, se toma en cuenta los siguientes documentos:

- Reglas Específicas de Registro y Valoración del Patrimonio
- Principales Reglas de Registro y Valoración del Patrimonio (Elementos Generales)
- Normas y Metodología para la Determinación de los Momentos Contables de los Ingresos
- Normas y Metodología para la Determinación de los Momentos Contables de los Egresos
- Parámetros de Estimación de Vida Útil

-Acuerdo por el que se emite el formato de conciliación entre los ingresos presupuestarios y contables, así como entre los egresos presupuestarios y los gastos contables

✦ **Registro de Bienes Muebles e Inmuebles**

El INSELCAP registra los bienes muebles e inmuebles en relaciones independientes, separando los bienes adquiridos con recursos propios y que forman el



INSTITUTO DE SELECCIÓN
Y CAPACITACIÓN
ESTADO DE ZACATECAS

gaboye

[Firma manuscrita]



**Notas a los Estados Financieros
Del 01 de enero al 31 de diciembre de 2020**

patrimonio de nuestro ente, así como los bienes que obran en nuestro resguardo a través de contrato de comodato.

± **Depreciación de Activos**

La depreciación de los activos, se realiza conforme a la siguiente fórmula:

$$\frac{\text{Costo de adquisición del activo depreciable} - \text{Valor de Desecho}}{\text{Vida Útil}}$$

± **Parámetros de Estimación de Vida Útil.**


Se establecen los parámetros de estimación de vida Útil de los bienes muebles, tomando una referencia a la "Guía de Vida Útil Estimada y Porcentajes de Depreciación" emitida por el CONAC y con base en criterio basado en la experiencia del ente público, se determinan los siguientes porcentajes de depreciación anual de los bienes muebles:

| Concepto | Años de Vida Útil | % de depreciación anual |
|--|-------------------|-------------------------|
| Mobiliario (Muebles de oficina y estantería) | 12 | 8.33% |
| Equipo informático (pantallas interactivas y accesorios) | 8 | 12.50% |
| Equipo informático (computadoras portátiles) | 6 | 16.67% |
| Equipo de circuito cerrado para vigilancia | 10 | 10.00% |

c) Postulados básicos

Se observan el Marco Conceptual y los Postulados Básicos de Contabilidad Gubernamental emitidos por el Consejo Nacional De Armonización Contable (CONAC).

- 1) SUSTANCIA ECONÓMICA
- 2) ENTES PÚBLICOS
- 3) EXISTENCIA PERMANENTE
- 4) REVELACIÓN SUFICIENTE
- 5) IMPORTANCIA RELATIVA
- 6) REGISTRO E INTEGRACIÓN PRESUPUESTARIA
- 7) CONSOLIDACIÓN DE LA INFORMACIÓN FINANCIERA
- 8) DEVENGO CONTABLE
- 9) VALUACIÓN
- 10) DUALIDAD ECONÓMICA
- 11) CONSISTENCIA



d) Normatividad supletoria

-Manual de Normas y Políticas del Ejercicio del Gasto

6) POLÍTICAS DE CONTABILIDAD SIGNIFICATIVAS



a) Método de actualización del valor de los activos

Costo de adquisición del activo depreciable – Valor de Desecho
Vida Útil

No Aplica

b) Operaciones en el extranjero

No Aplica

e) Beneficios a empleados

-Aportación Patronal al Instituto Mexicano del Seguro Social (IMSS, RCV e INFONAVIT)

-Aportación Patronal al Instituto de Seguridad Social al Servicio de los Trabajadores del Estado de Zacatecas (ISSSTEZAC)

-Aportación Patronal al Fondo de Seguridad Social de los Servidores Públicos del Estado de Zacatecas (Plan de Seguridad Social).

c) Método de valuación de la inversión en acciones del Sector Paraestatal


No Aplica

f) Provisiones

El objetivo de las provisiones que realiza el INSELCAP, es cumplir con obligaciones devengadas en el cierre del ejercicio anterior y su realización es a corto plazo.

d) Sistema y método de valuación de inventarios y costo de lo vendido

g) Reservas


INSTITUTO DE SELECCIÓN
Y CAPACITACIÓN DEL
ESTADO DE ZACATECAS
gatojcs



**Notas a los Estados Financieros
 Del 01 de enero al 31 de diciembre de 2020**

No Aplica

h) Cambios en políticas contables y corrección de errores.

No Aplica

i) Tipo de cambio

No Aplica

j) Equivalente en moneda nacional

No Aplica

8) REPORTE ANALÍTICO DEL ACTIVO

a) Vida Útil o porcentajes de depreciación

| Concepto | Años de Vida Útil | % de depreciación anual |
|--|-------------------|-------------------------|
| Mobiliario (Muebles de oficina y estantería) | 12 | 8.33% |
| Equipo informático (pantallas interactivas y accesorios) | 8 | 12.50% |
| Equipo informático (computadoras portátiles) | 6 | 16.67% |
| Equipo de circuito cerrado para vigilancia | 10 | 10.00% |

b) Cambios en el porcentaje de depreciación.

No ha habido cambio en los porcentajes hasta la fecha.



c) Importe de los gastos capitalizados en el ejercicio tanto financieros, como de investigación y desarrollo.

No Aplica

d) Riesgos por tipo de cambio o de interés en inversiones

No Aplica

e) Valor activado en el ejercicio de los bienes construidos por la entidad.

No Aplica

f) Otras circunstancias de carácter significativo que afecten el activo.

No Aplica

g) Desmantelamiento de Activos.

No Aplica

e) Administración de Activos

El INSELCAP realiza un manejo de los activos de manera controlada, es decir, cada bien mueble está asignado de manera oficial al resguardo de algún servidor público responsable, a fin de asegurar el buen uso y cuidado de los mismos. Así mismo se vigila que los bienes del ente, sean utilizados única y exclusivamente en actividades propias de la operación oficial.

9) FIDEICOMISOS, MANDATOS Y ANÁLOGOS

ESTADOS UNIDOS MEXICANOS
INSTITUTO DE SELECCIÓN Y CAPACITACIÓN DEL ESTADO DE ZACATECAS
gubier



No Aplica

10) REPORTE DE RECAUDACIÓN

No Aplica

11) INFORMACIÓN SOBRE LA DEUDA Y EL REPORTE ANALÍTICO DE LA DEUDA

La totalidad de la deuda del INSELCAP, corresponde única y exclusivamente a los Pasivos Circulantes, derivados de las actividades de operación del INSELCAP.

12) CALIFICACIONES OTORGADAS

Opinión del Cumplimiento de Obligaciones Fiscales

En los controles del Servicio de Administración Tributaria, se observa que en el momento en que se realiza esta revisión (31 de marzo de 2020), el Instituto de Selección y Capacitación del Estado de Zacatecas, se encuentra **al corriente con las obligaciones relacionadas con la inscripción al Registro Federal de Contribuyentes**, la presentación de declaraciones y no se registran créditos fiscales firmes a su cargo, por lo anterior se emite **OPINIÓN POSITIVA**.

13) PROCESO DE MEJORA

El personal de las áreas administrativas del INSELCAP, se encuentra en capacitación continua, con la finalidad de mejorar los procesos de manera progresiva y permanente.

14) INFORMACIÓN POR SEGMENTOS

La Información generada por el INSELCAP, se segmenta de la siguiente manera:

| | |
|--------------|--|
| Proyecto 1 | Profesionalización de los Servidores Públicos |
| Componente 1 | Actividades de capacitación en mejora continua implementadas |
| Componente 2 | Actividades de certificación en mejora continua implementadas |
| Componente 3 | Sistema de Evaluación del Desempeño Implementado |
| Proyecto 2 | |
| Componente 4 | Administrar de forma eficiente los recursos financieros, materiales, humanos y tecnológicos. |
| Componente 5 | Revisar las actividades institucionales manteniéndolas en apego a la normativa. |
| Componente 6 | Asesoría técnica y coordinación de los trabajos del INSELCAP. |

ESTADOS UNIDOS MEXICANOS
INSTITUTO DE SELECCIÓN Y CAPACITACIÓN DEL ESTADO DE ZACATECAS
Gutiérrez



**Notas a los Estados Financieros
Del 01 de enero al 31 de diciembre de 2020**

Componente 7 Derecho de acceso a la información y protección de datos personales y garantizados.

Componente 8 Programa y prevención y control en operación.

15) EVENTOS POSTERIORES AL CIERRE

No Aplica

Elaboró

L.C. Miriam Yesenia Navarrete Esparza
Jefa del Departamento de Recursos Financieros

16) PARTES RELACIONADAS

No Aplica

V.O. B.O

M. en A. Luz Gabriela Montes Hiriart
Coordinadora Administrativa

17) RESPONSABILIDAD SOBRE LA PRESENTACIÓN DE LOS ESTADOS FINANCIEROS

Bajo protesta de decir verdad declaramos que los Estados Financieros y sus notas, son razonablemente correctos y responsabilidad del emisor.

INSTITUTO DE SELECCIÓN Y CAPACITACIÓN DEL ESTADO DE ZACATECAS

Autorizó

Lic. Benito Juárez Trejo
Director General



II. Información Presupuestaria

Cuenta Pública | 2020



INSTITUTO DE SELECCION Y
CAPACITACIÓN
Trabajemos Unidos

Poder Ejecutivo del Estado de Zacatecas Instituto de Selección y Capacitación

Cuenta Pública del Ejercicio 2020

II. Información Presupuestaria

- Estado Analítico del Ejercicio del Presupuesto de Ingresos
 - Por fuente de financiamiento
 - Por Fuente de Financiamiento
- Estado Analítico del Ejercicio del Presupuesto de Egresos
 - Clasificación Administrativa
 - Clasificación Económica (Por Tipo de Gasto)
 - Clasificación por Objeto del Gasto (Capítulo y Concepto)
 - Clasificación Funcional (Finalidad y Función)
 - Clasificación por Fuente de Financiamiento
- Endeudamiento Neto
- Intereses de la Deuda

| Rubro de Ingresos | Ingreso | | | | | Diferencia (6 = 5 - 1) |
|---|---------------|----------------------------|---------------|---------------|---------------------|---------------------------|
| | Estimado | Ampliaciones y Reducciones | Modificado | Devengado | Recaudado | |
| | (1) | (2) | (3 = 1 + 2) | (4) | (5) | |
| Impuestos | 0 | 0 | 0 | 0 | 0 | 0 |
| Cuotas y Aportaciones de Seguridad Social | 0 | 0 | 0 | 0 | 0 | 0 |
| Contribuciones de Mejoras | 0 | 0 | 0 | 0 | 0 | 0 |
| Derechos | 0 | 0 | 0 | 0 | 0 | 0 |
| Productos | 0 | 0 | 0 | 1,394 | 1,394 | 1,394 |
| Aprovechamientos | 0 | 0 | 0 | 0 | 0 | 0 |
| Ingresos por Ventas de Bienes, Prestación de Servicios y Otros Ingresos | 0 | 0 | 0 | 0 | 0 | 0 |
| Participaciones, Aportaciones, Convenios, Incentivos Derivados de la Colaboración Fiscal y Fondos Distintos de Aportaciones | 0 | 0 | 0 | 0 | 0 | 0 |
| Transferencias, Asignaciones, Subsidios y Subvenciones, y Pensiones y Jubilaciones | 14,833,526 | 728,127 | 15,561,653 | 15,562,357 | 15,065,448 | 496,205 |
| Ingresos Derivados de Financiamientos | 0 | 0 | 0 | 0 | 0 | 0 |
| Total | \$ 14,833,526 | \$ 728,127 | \$ 15,561,653 | \$ 15,563,751 | \$ 15,066,842 | \$ 497,599 |
| | | | | | Ingresos excedentes | |



INSTITUTO DE SELECCIÓN
 Y CAPACITACIÓN DEL
 ESTADO DE ZACATECAS

[Handwritten signature]

| Estado Analítico de Ingresos Por Fuente de Financiamiento | Ingreso | | | | | Diferencia (6 = 5 - 1) |
|---|---------------|----------------------------|---------------|---------------------|---------------|---------------------------|
| | Estimado | Ampliaciones y Reducciones | Modificado | Devengado | Recaudado | |
| | (1) | (2) | (3 = 1 + 2) | (4) | (5) | |
| Ingresos del Poder Ejecutivo Federal o Estatal y de los Municipios | 0 | 0 | 0 | 0 | 0 | 0 |
| Impuestos | 0 | 0 | 0 | 0 | 0 | 0 |
| Cuotas y Aportaciones de Seguridad Social | 0 | 0 | 0 | 0 | 0 | 0 |
| Contribuciones de Mejoras | 0 | 0 | 0 | 0 | 0 | 0 |
| Derechos | 0 | 0 | 0 | 0 | 0 | 0 |
| Productos ¹ | 0 | 0 | 0 | 0 | 0 | 0 |
| Aprovechamientos ² | 0 | 0 | 0 | 0 | 0 | 0 |
| Participaciones, Aportaciones, Convenios, Incentivos Derivados de la Colaboración Fiscal y Fondos Distintos de Aportaciones. | 0 | 0 | 0 | 0 | 0 | 0 |
| Transferencias, Asignaciones, Subsidios y Subvenciones, y Pensiones y Jubilaciones. | 0 | 0 | 0 | 0 | 0 | 0 |
| Ingresos de los Entes Públicos de los Poderes Legislativo y Judicial, de los Órganos Autónomos y del Sector Paraestatal o Paramunicipal, así como de las Empresas Productivas del Estado | 0 | 0 | 0 | 0 | 0 | 0 |
| Cuotas y Aportaciones de Seguridad Social | 0 | 0 | 0 | 0 | 0 | 0 |
| Productos ¹ | 0 | 0 | 0 | 1,394 | 1,394 | 1,394 |
| Ingresos por Ventas de Bienes, Prestación de Servicios y otros Ingresos ³ | 0 | 0 | 0 | 0 | 0 | 0 |
| Transferencias, Asignaciones, Subsidios y Subvenciones, y Pensiones y Jubilaciones | 14,833,526 | 728,127 | 15,561,653 | 15,562,357 | 15,065,448 | 496,205 |
| Ingresos Derivados de Financiamientos | 0 | 0 | 0 | 0 | 0 | 0 |
| Ingresos Derivados de Financiamientos | 0 | 0 | 0 | 0 | 0 | 0 |
| Total | \$ 14,833,526 | \$ 728,127 | \$ 15,561,653 | \$ 15,563,751 | \$ 15,066,842 | \$ 497,599 |
| | | | | Ingresos excedentes | | |

¹ Incluye intereses que generan las cuentas bancarias de los entes públicos en productos.

² Incluye donativos en efectivo del Poder Ejecutivo, entre otros aprovechamientos.


³ Se refiere a los ingresos propios obtenidos por los Poderes Legislativos y Judicial, los Órganos Autónomos y las entidades de la administración pública paraestatal y paramunicipal, por sus actividades diversas no inherentes a su operación que generan recursos y que no sean ingresos por venta de bienes o prestación de servicios, tales como donativos en efectivo, entre otros.



**INSTITUTO DE SELECCIÓN
Y CAPACITACIÓN DEL
ESTADO DE ZACATECAS**


Presupuestaria /2

Elaboró




L.C. Miriam Yesenia Navarrete Esparza
Jefa del Departamento de Recursos Financieros

Vo. Bo.



M. en A. Luz Gabriela Montes Hirhart
Coordinadora Administrativa

Autorizó



Lic. Benito Juárez Trejo
Director General

| Concepto | Egresos | | | | | Subejercicio |
|---|-------------------|--------------------------------|-------------------|-------------------|-------------------|--------------|
| | Aprobado | Ampliaciones/ (Reducciones) | Modificado | Devengado | Pagado | |
| | 1 | 2 | 3 = (1 + 2) | 4 | 5 | |
| Poder Ejecutivo | 14,833,526 | 728,127 | 15,561,653 | 15,557,550 | 14,892,076 | 0 |
| <i>Administración Pública Centralizada</i> | 0 | 0 | 0 | 0 | 0 | 0 |
| <i>Administración Pública Descentralizada</i> | 14,833,526 | 728,127 | 15,561,653 | 15,557,550 | 14,892,076 | 0 |
| Poder Legislativo | 0 | 0 | 0 | 0 | 0 | 0 |
| Poder Judicial | 0 | 0 | 0 | 0 | 0 | 0 |
| Organos Autónomos | 0 | 0 | 0 | 0 | 0 | 0 |
| Municipios | 0 | 0 | 0 | 0 | 0 | 0 |
| Total del Gasto | \$ 14,833,526 | \$ 728,127 | \$ 15,561,653 | \$ 15,557,550 | \$ 14,892,076 | \$ - |



| Concepto | Egresos | | | | | Subejercicio |
|--------------------------|---------------|--------------------------------|---------------|---------------|---------------|--------------|
| | Aprobado | Ampliaciones/ (Reducciones) | Modificado | Devengado | Pagado | |
| | 1 | 2 | 3 = (1 + 2) | 4 | 5 | |
| Unidad Administrativa 1 | 14,833,526 | 728,127 | 15,561,653 | 15,557,550 | 14,892,076 | 0 |
| Unidad Administrativa 2 | 0 | 0 | 0 | 0 | 0 | 0 |
| Unidad Administrativa 3 | 0 | 0 | 0 | 0 | 0 | 0 |
| Unidad Administrativa 4 | 0 | 0 | 0 | 0 | 0 | 0 |
| Unidad Administrativa 5 | 0 | 0 | 0 | 0 | 0 | 0 |
| Unidad Administrativa 6 | 0 | 0 | 0 | 0 | 0 | 0 |
| Unidad Administrativa 7 | 0 | 0 | 0 | 0 | 0 | 0 |
| Unidad Administrativa 8 | 0 | 0 | 0 | 0 | 0 | 0 |
| Unidad Administrativa 9 | 0 | 0 | 0 | 0 | 0 | 0 |
| Unidad Administrativa 10 | 0 | 0 | 0 | 0 | 0 | 0 |
| Total del Gasto | \$ 14,833,526 | \$ 728,127 | \$ 15,561,653 | \$ 15,557,550 | \$ 14,892,076 | \$ - |

gato



Cuenta Pública del Ejercicio 2020
Ente: Instituto de Selección y Capacitación del Estado de Zacatecas
Estado Analítico del Ejercicio del Presupuesto de Egresos
Clasificación Económica (por Tipo de Gasto)
Del 1 de enero al 31 de diciembre de 2020



INSTITUTO DE SELECCIÓN
 Y CAPACITACIÓN DEL
 ESTADO DE ZACATECAS

| Concepto | Egresos | | | | | Subejercicio |
|---|---------------|--------------------------------|---------------|---------------|---------------|--------------|
| | Aprobado | Ampliaciones/ (Reducciones) | Modificado | Devengado | Pagado | |
| | 1 | 2 | 3 = (1 + 2) | 4 | 5 | |
| Gasto Corriente | 14,833,526 | 728,127 | 15,561,653 | 15,557,550 | 14,892,076 | 0 |
| Gasto de Capital | 0 | 0 | 0 | 0 | 0 | 0 |
| Amortización de la Deuda y Disminución de Pasivos | 0 | 0 | 0 | 0 | 0 | 0 |
| Pensiones y Jubilaciones | 0 | 0 | 0 | 0 | 0 | 0 |
| Participaciones | 0 | 0 | 0 | 0 | 0 | 0 |
| Total del Gasto | \$ 14,833,526 | \$ 728,127 | \$ 15,561,653 | \$ 15,557,550 | \$ 14,892,076 | \$ - |

| Concepto | Egresos | | | | | Subejercicio |
|---|----------------------|--------------------------------|----------------------|----------------------|----------------------|--------------|
| | Aprobado | Ampliaciones/ (Reducciones) | Modificado | Devengado | Pagado | |
| | 1 | 2 | 3 = (1 + 2) | 4 | 5 | |
| Servicios Personales | 13,395,870 | 93,475 | 13,456,328 | 13,489,345 | 13,123,952 | 0 |
| Remuneraciones al Personal de Carácter Permanente | 2,844,048 | 93,948 | 2,937,996 | 2,937,996 | 2,937,996 | 0 |
| Remuneraciones al Personal de Carácter Transitorio | 0 | 0 | 0 | 0 | 0 | 0 |
| Remuneraciones Adicionales y Especiales | 1,282,957 | -85,197 | 1,197,760 | 1,197,760 | 1,197,760 | 0 |
| Seguridad Social | 4,584,930 | -156,071 | 4,428,859 | 4,428,859 | 4,163,654 | 0 |
| Otras Prestaciones Sociales y Económicas | 4,456,117 | 300,438 | 4,756,555 | 4,756,555 | 4,657,225 | 0 |
| Previsiones | 0 | 0 | 0 | 0 | 0 | 0 |
| Pago de Estimulos a Servidores Públicos | 227,818 | -59,644 | 135,157 | 168,174 | 167,317 | 0 |
| Materiales y Suministros | 331,768 | -53,621 | 278,147 | 278,836 | 205,114 | 0 |
| Materiales de Administración, Emisión de Documentos y Artículos Oficiales | 189,474 | -68,988 | 118,251 | 121,175 | 121,175 | 0 |
| Alimentos y Utensilios | 8,997 | -2,694 | 7,084 | 6,303 | 6,303 | 0 |
| Materias Primas y Materiales de Producción y Comercialización | 0 | 0 | 0 | 0 | 0 | 0 |
| Materiales y Artículos de Construcción y de Reparación | 5,000 | -1,061 | 0 | 3,939 | 3,939 | 0 |
| Productos Químicos, Farmacéuticos y de Laboratorio | 5,300 | -2,841 | 4,000 | 2,459 | 0 | 0 |
| Combustibles, Lubricantes y Aditivos | 107,200 | -55,043 | 45,275 | 52,157 | 50,117 | 0 |
| Vestuario, Blancos, Prendas de Protección y Artículos Deportivos | 0 | 55,860 | 0 | 55,860 | 12,215 | 0 |
| Materiales y Suministros Para Seguridad | 0 | 0 | 0 | 0 | 0 | 0 |
| Herramientas, Refacciones y Accesorios Menores | 15,797 | 21,146 | 9,131 | 36,943 | 11,365 | 0 |
| Servicios Generales | 1,105,888 | 678,565 | 1,784,453 | 1,789,370 | 1,563,011 | 0 |
| Servicios Básicos | 174,600 | 16,379 | 152,695 | 191,045 | 181,045 | 0 |
| Servicios de Arrendamiento | 26,400 | 3,327 | 23,391 | 29,727 | 23,115 | 0 |
| Servicios Profesionales, Científicos, Técnicos y Otros Servicios | 493,500 | 601,074 | 961,977 | 1,098,616 | 957,259 | 0 |
| Servicios Financieros, Bancarios y Comerciales | 31,550 | -5,290 | 24,482 | 26,319 | 25,719 | 0 |
| Servicios de Instalación, Reparación, Mantenimiento y Conservación | 86,250 | 36,007 | 92,338 | 122,257 | 101,847 | 0 |
| Servicios de Comunicación Social y Publicidad. | 1,388 | -418 | 0 | 970 | 970 | 0 |
| Servicios de Traslado y Viáticos | 2,200 | 2,879 | 5,204 | 5,079 | 5,079 | 0 |
| Servicios Oficiales | 0 | 18,863 | 0 | 19,613 | 19,613 | 0 |
| Otros Servicios Generales | 290,000 | 5,743 | 212,481 | 295,743 | 248,363 | 0 |
| Total del Gasto hoja 1 de 3 | \$ 14,833,526 | \$ 718,418 | \$ 15,518,927 | \$ 15,557,550 | \$ 14,892,076 | \$ - |



ZACATECAS
2016-2021
Trabajemos Unidos

Cuenta Pública del Ejercicio 2020

Ente: Instituto de Selección y Capacitación del Estado de Zacatecas

Estado Analítico del Ejercicio del Presupuesto de Egresos

Clasificación por Objeto del Gasto (Capítulo y Concepto)

Del 1 de enero al 31 de diciembre de 2020



[Handwritten Signature]
INSTITUTO DE SELECCIÓN
Y CAPACITACIÓN DEL
ESTADO DE ZACATECAS

| Concepto | Egresos | | | | | Subejercicio |
|---|----------|--------------------------------|-------------|-----------|--------|--------------|
| | Aprobado | Ampliaciones/ (Reducciones) | Modificado | Devengado | Pagado | |
| | 1 | 2 | 3 = (1 + 2) | 4 | 5 | |
| Transferencias, Asignaciones, Subsidios y Otras Ayudas | 0 | 9,709 | 9,709 | 0 | 0 | 0 |
| Transferencias Internas y Asignaciones al Sector Público | 0 | 0 | 0 | 0 | 0 | 0 |
| Transferencias al Resto del Sector Público | 0 | 9,709 | 9,709 | 0 | 0 | 0 |
| Subsidios y Subvenciones | 0 | 0 | 0 | 0 | 0 | 0 |
| Ayudas Sociales | 0 | 0 | 0 | 0 | 0 | 0 |
| Pensiones y Jubilaciones | 0 | 0 | 0 | 0 | 0 | 0 |
| Transferencias a Fideicomisos, Mandatos y Otros Análogos | 0 | 0 | 0 | 0 | 0 | 0 |
| Transferencias a la Seguridad Social | 0 | 0 | 0 | 0 | 0 | 0 |
| Donativos | 0 | 0 | 0 | 0 | 0 | 0 |
| Transferencias al Exterior | 0 | 0 | 0 | 0 | 0 | 0 |
| Bienes Muebles, Inmuebles e Intangibles | 0 | 0 | 0 | 0 | 0 | 0 |
| Mobiliario y Equipo de Administración | 0 | 0 | 0 | 0 | 0 | 0 |
| Mobiliario y Equipo Educativo y Recreativo | 0 | 0 | 0 | 0 | 0 | 0 |
| Equipo e Instrumental Médico y de Laboratorio | 0 | 0 | 0 | 0 | 0 | 0 |
| Vehículos y Equipo de Transporte | 0 | 0 | 0 | 0 | 0 | 0 |
| Equipo de Defensa y Seguridad | 0 | 0 | 0 | 0 | 0 | 0 |
| Maquinaria, Otros Equipos y Herramientas | 0 | 0 | 0 | 0 | 0 | 0 |
| Activos Biológicos | 0 | 0 | 0 | 0 | 0 | 0 |
| Bienes Inmuebles | 0 | 0 | 0 | 0 | 0 | 0 |
| Activos Intangibles | 0 | 0 | 0 | 0 | 0 | 0 |
| Inversión Pública | 0 | 0 | 0 | 0 | 0 | 0 |
| Obra Pública en Bienes de Dominio Público | 0 | 0 | 0 | 0 | 0 | 0 |
| Obra Pública en Bienes Propios | 0 | 0 | 0 | 0 | 0 | 0 |
| Proyectos Productivos y Acciones de Fomento | 0 | 0 | 0 | 0 | 0 | 0 |
| Total del Gasto hoja 2 de 3 | \$ - | \$ 9,709 | \$ 9,709 | \$ - | \$ - | \$ - |



g. b. j.
INSTITUTO DE SELECCIÓN
Y CAPACITACIÓN DEL
ESTADO DE ZACATECAS

| Concepto | Egresos | | | | | Subejercicio 6 = (3 - 4) |
|---|---------------|--------------------------------|---------------|---------------|---------------|-----------------------------|
| | Aprobado | Ampliaciones/ (Reducciones) | Modificado | Devengado | Pagado | |
| | 1 | 2 | 3 = (1 + 2) | 4 | 5 | |
| Inversiones Financieras y Otras Provisiones | 0 | 0 | 0 | 0 | 0 | 0 |
| Inversiones Para el Fomento de Actividades Productivas | 0 | 0 | 0 | 0 | 0 | 0 |
| Acciones y Participaciones de Capital | 0 | 0 | 0 | 0 | 0 | 0 |
| Compra de Títulos y Valores | 0 | 0 | 0 | 0 | 0 | 0 |
| Concesión de Préstamos | 0 | 0 | 0 | 0 | 0 | 0 |
| Inversiones en Fideicomisos, Mandatos y Otros Análogos | 0 | 0 | 0 | 0 | 0 | 0 |
| Otras Inversiones Financieras | 0 | 0 | 0 | 0 | 0 | 0 |
| Provisiones para Contingencias y Otras Erogaciones Especiales | 0 | 0 | 0 | 0 | 0 | 0 |
| Participaciones y Aportaciones | 0 | 0 | 0 | 0 | 0 | 0 |
| Participaciones | 0 | 0 | 0 | 0 | 0 | 0 |
| Aportaciones | 0 | 0 | 0 | 0 | 0 | 0 |
| Convenios | 0 | 0 | 0 | 0 | 0 | 0 |
| Deuda Pública | 0 | 0 | 0 | 0 | 0 | 0 |
| Amortización de la Deuda Pública | 0 | 0 | 0 | 0 | 0 | 0 |
| Intereses de la Deuda Pública | 0 | 0 | 0 | 0 | 0 | 0 |
| Comisiones de la Deuda Pública | 0 | 0 | 0 | 0 | 0 | 0 |
| Gastos de la Deuda Pública | 0 | 0 | 0 | 0 | 0 | 0 |
| Costo por Coberturas | 0 | 0 | 0 | 0 | 0 | 0 |
| Apoyos Financieros | 0 | 0 | 0 | 0 | 0 | 0 |
| Adeudos de Ejercicios Fiscales Anteriores (Adefas) | 0 | 0 | 0 | 0 | 0 | 0 |
| Total del Gasto hoja 3 de 3 | \$ - | \$ - | \$ - | \$ - | \$ - | \$ - |
| Total del Gasto Clasificación por Objeto del Gasto | \$ 14,833,526 | \$ 728,127 | \$ 15,561,653 | \$ 15,557,550 | \$ 14,892,076 | \$ - |



gub
INSTITUTO DE SELECCIÓN
Y CAPACITACIÓN DEL
ESTADO DE ZACATECAS



ZACATECAS
2018-2021
Trabajemos Unidos

Cuenta Pública del Ejercicio 2020
Ente: Instituto de Selección y Capacitación del Estado de Zacatecas
Estado Analítico del Ejercicio del Presupuesto de Egresos
Clasificación Funcional (Finalidad y Función)
Del 1 de enero al 31 de diciembre de 2020

| Concepto | Egresos | | | | | Subejercicio 6 = (3 - 4) |
|--|---------------|--------------------------------|---------------|---------------|---------------|-------------------------------|
| | Aprobado | Ampliaciones/ (Reducciones) | Modificado | Devengado | Pagado | |
| | 1 | 2 | 3 = (1 + 2) | 4 | 5 | |
| Gobierno | 14,833,526 | 728,127 | 15,561,653 | 15,557,550 | 14,892,076 | 0 |
| Legislación | 0 | 0 | 0 | 0 | 0 | 0 |
| Justicia | 0 | 0 | 0 | 0 | 0 | 0 |
| Coordinación de la Política de Gobierno | 14,833,526 | 728,127 | 15,561,653 | 15,557,550 | 14,892,076 | 0 |
| Relaciones Exteriores | 0 | 0 | 0 | 0 | 0 | 0 |
| Asuntos Financieros y Hacendarios | 0 | 0 | 0 | 0 | 0 | 0 |
| Seguridad Nacional | 0 | 0 | 0 | 0 | 0 | 0 |
| Asuntos de Orden Público y de Seguridad Interior | 0 | 0 | 0 | 0 | 0 | 0 |
| Otros Servicios Generales | 0 | 0 | 0 | 0 | 0 | 0 |
| Desarrollo Social | 0 | 0 | 0 | 0 | 0 | 0 |
| Protección Ambiental | 0 | 0 | 0 | 0 | 0 | 0 |
| Vivienda y Servicios a la Comunidad | 0 | 0 | 0 | 0 | 0 | 0 |
| Salud | 0 | 0 | 0 | 0 | 0 | 0 |
| Recreación, Cultura y Otras Manifestaciones Sociales | 0 | 0 | 0 | 0 | 0 | 0 |
| Educación | 0 | 0 | 0 | 0 | 0 | 0 |
| Protección Social | 0 | 0 | 0 | 0 | 0 | 0 |
| Otros Asuntos Sociales | 0 | 0 | 0 | 0 | 0 | 0 |
| Desarrollo Económico | 0 | 0 | 0 | 0 | 0 | 0 |
| Asuntos Económicos, Comerciales y Laborales en General | 0 | 0 | 0 | 0 | 0 | 0 |
| Agropecuaria, Silvicultura, Pesca y Caza | 0 | 0 | 0 | 0 | 0 | 0 |
| Combustibles y Energía | 0 | 0 | 0 | 0 | 0 | 0 |
| Minería, Manufacturas y Construcción | 0 | 0 | 0 | 0 | 0 | 0 |
| Transporte | 0 | 0 | 0 | 0 | 0 | 0 |
| Comunicaciones | 0 | 0 | 0 | 0 | 0 | 0 |
| Turismo | 0 | 0 | 0 | 0 | 0 | 0 |
| Ciencia, Tecnología e Innovación | 0 | 0 | 0 | 0 | 0 | 0 |
| Otras Industrias y Otros Asuntos Económicos | 0 | 0 | 0 | 0 | 0 | 0 |
| Otras no Clasificadas en Funciones Anteriores | 0 | 0 | 0 | 0 | 0 | 0 |
| Transacciones de la Deuda Publica / Costo Financiero de la Deuda | 0 | 0 | 0 | 0 | 0 | 0 |
| Transferencias, Participaciones y Aportaciones entre Diferentes Niveles y Ordenes de | 0 | 0 | 0 | 0 | 0 | 0 |
| Saneamiento del Sistema Financiero | 0 | 0 | 0 | 0 | 0 | 0 |
| Adeudos de Ejercicios Fiscales Anteriores | 0 | 0 | 0 | 0 | 0 | 0 |
| Total del Gasto | \$ 14,833,526 | \$ 728,127 | \$ 15,561,653 | \$ 15,557,550 | \$ 14,892,076 | \$ - |



ZACATECAS
2018-2021
Trabajemos Unidos

Cuenta Pública del Ejercicio 2020

Ente: Instituto de Selección y Capacitación del Estado de Zacatecas

Estado Analítico del Ejercicio del Presupuesto de Egresos

Clasificación por Fuente de Financiamiento

Del 1 de enero al 31 de diciembre de 2020



J. J. J.
INSTITUTO DE SELECCIÓN
Y CAPACITACIÓN DEL
ESTADO DE ZACATECAS

| Concepto | Egresos | | | | | Subejercicio |
|---|----------------------|--------------------------------|----------------------|----------------------|----------------------|--------------|
| | Aprobado | Ampliaciones/ (Reducciones) | Modificado | Devengado | Pagado | |
| | 1 | 2 | 3 = (1 + 2) | 4 | 5 | |
| 11 Recursos Fiscales | 0 | 0 | 0 | 0 | 0 | 0 |
| 12 Financiamientos Internos | 0 | 0 | 0 | 0 | 0 | 0 |
| 13 Financiamientos Externos | 0 | 0 | 0 | 0 | 0 | 0 |
| 14 Recursos Propios | 0 | 0 | 0 | 0 | 0 | 0 |
| 15 Recursos Federales NE | 0 | 0 | 0 | 0 | 0 | 0 |
| 16 Recursos Estatales NE | 0 | 0 | 0 | 0 | 0 | 0 |
| 17 Otros recursos de Libre Disposición | 0 | 0 | 0 | 0 | 0 | 0 |
| 25 Recursos Federales E | 13,395,870 | 399,052 | 13,794,922 | 13,794,922 | 13,360,178 | 0 |
| 26 Recursos Estatales E | 1,437,656 | 329,075 | 1,766,731 | 1,762,628 | 1,531,899 | 0 |
| 27 Otros Recursos de Transferencias Federales Etiquetadas | 0 | 0 | 0 | 0 | 0 | 0 |
| Total del Gasto | \$ 14,833,526 | \$ 728,127 | \$ 15,561,653 | \$ 15,557,550 | \$ 14,892,076 | \$ - |

J. J. J.



Cuenta Pública del Ejercicio 2020
Ente: Instituto de Selección y Capacitación del Estado de Zacatecas
Endeudamiento Neto
Del 1 de enero al 31 de diciembre de 2020



gubop
INSTITUTO DE SELECCIÓN
Y CAPACITACIÓN DEL
ESTADO DE ZACATECAS

| Identificación de Crédito o Instrumento | Contratación / Colocación | Amortización | Endeudamiento Neto |
|--|---------------------------|--------------|--------------------|
| | A | B | C = A - B |
| Créditos Bancarios | | | |
| Crédito No. | 0 | 0 | 0 |
| Crédito No. | 0 | 0 | 0 |
| Crédito No. | 0 | 0 | 0 |
| Crédito No. | 0 | 0 | 0 |
| Crédito No. | 0 | 0 | 0 |
| Crédito No. | 0 | 0 | 0 |
| Crédito No. | 0 | 0 | 0 |
| Total Créditos Bancarios | 0 | 0 | 0 |
| Otros Instrumentos de Deuda | | | |
| Tipo de Instrumento | 0 | 0 | 0 |
| Tipo de Instrumento | 0 | 0 | 0 |
| Tipo de Instrumento | 0 | 0 | 0 |
| Tipo de Instrumento | 0 | 0 | 0 |
| Tipo de Instrumento | 0 | 0 | 0 |
| Tipo de Instrumento | 0 | 0 | 0 |
| Tipo de Instrumento | 0 | 0 | 0 |
| Total Otros Instrumentos de Deuda | 0 | 0 | 0 |
| TOTAL | \$ | - \$ | - \$ |

José



Cuenta Pública del Ejercicio 2020
Ente: Instituto de Selección y Capacitación del Estado de Zacatecas
Intereses de la Deuda
Del 1 de enero al 31 de diciembre de 2020



INSTITUTO DE SELECCIÓN Y CAPACITACIÓN

| Identificación de Crédito o Instrumento | Devengado | Pagado |
|---|-----------|--------|
|---|-----------|--------|

| Créditos Bancarios | | |
|---|----------|----------|
| Crédito No. | 0 | 0 |
| Crédito No. | 0 | 0 |
| Crédito No. | 0 | 0 |
| Crédito No. | 0 | 0 |
| Crédito No. | 0 | 0 |
| Crédito No. | 0 | 0 |
| Crédito No. | 0 | 0 |
| Total de Intereses de Créditos Bancarios | 0 | 0 |

Otros Instrumentos de Deuda

| | | |
|--|----------|----------|
| Tipo de Instrumento | 0 | 0 |
| Tipo de Instrumento | 0 | 0 |
| Tipo de Instrumento | 0 | 0 |
| Tipo de Instrumento | 0 | 0 |
| Tipo de Instrumento | 0 | 0 |
| Tipo de Instrumento | 0 | 0 |
| Tipo de Instrumento | 0 | 0 |
| Total de Intereses de Otros Instrumentos de Deuda | 0 | 0 |

| | | | |
|--------------|-----------|-------------|----------|
| TOTAL | \$ | - \$ | - |
|--------------|-----------|-------------|----------|

[Handwritten signature]



III. Información Programática

Cuenta Pública | 2020



INSTITUTO DE SELECCIÓN Y
CAPACITACIÓN
Trabajemos Unidos

**Poder Ejecutivo del Estado de Zacatecas
Instituto de Selección y Capacitación**

Cuenta Pública del Ejercicio 2020

III. Información Programática

- Estado Analítico del Ejercicio del Presupuesto de Egresos
 - Gasto por Categoría Programática
- Programas y Proyectos de Inversión
 - Por Eje
 - Por Eje y Línea
 - Por Eje, Línea y Estrategia
- Indicadores de Resultados
 - Matriz de Indicadores de Desempeño bajo la Metodología de Marco Lógico a Nivel Fin
 - Matriz de Indicadores de Desempeño bajo la Metodología de Marco Lógico a Nivel Propósito.



INSTITUTO DE SELECCIÓN
Y CAPACITACIÓN DEL
ESTADO DE ZACATECAS

Cuenta Pública del Ejercicio 2020
Ente Público: Instituto de Selección y Capacitación del Estado de Zacatecas
Gasto por Categoría Programática
Del 01 de enero al 31 de diciembre de 2020

| Concepto | Egresos | | | | | Subejercicio 6 = (3 + 4) |
|--|---------------|--------------------------------|---------------|---------------|---------------|-----------------------------|
| | Aprobado | Ampliaciones/ (Reducciones) | Modificado | Devengado | Pagado | |
| | 1 | 2 | 3 = (1 + 2) | 4 | 5 | |
| Programas Presupuestarios | \$ 14,833,526 | \$ 728,127 | \$ 15,561,653 | \$ 15,557,550 | \$ 14,892,076 | \$ - |
| Subsidios: Sector Social y Privado o Entidades Federativas y Municipios | \$0.00 | \$0.00 | \$0.00 | \$0.00 | \$0.00 | \$0.00 |
| S Sujetos a Reglas de Operación | 0 | 0 | 0 | 0 | 0 | 0 |
| U Otros Subsidios | 0 | 0 | 0 | 0 | 0 | 0 |
| Desempeño de las Funciones | \$0.00 | \$0.00 | \$0.00 | \$0.00 | \$0.00 | \$0.00 |
| E Prestación de Servicios Públicos | 0 | 0 | 0 | 0 | 0 | 0 |
| B Provisión de Bienes Públicos | 0 | 0 | 0 | 0 | 0 | 0 |
| P Planeación, seguimiento y evaluación de políticas públicas | 0 | 0 | 0 | 0 | 0 | 0 |
| F Promoción y fomento | 0 | 0 | 0 | 0 | 0 | 0 |
| G Regulación y supervisión | 0 | 0 | 0 | 0 | 0 | 0 |
| A Funciones de las Fuerzas Armadas (Únicamente Gobierno Federal) | 0 | 0 | 0 | 0 | 0 | 0 |
| R Específicos | 0 | 0 | 0 | 0 | 0 | 0 |
| K Proyectos de Inversión | 0 | 0 | 0 | 0 | 0 | 0 |
| Administrativos y de Apoyo | 14,833,526.00 | 728,127.44 | 15,561,653.44 | 15,557,550.00 | 14,892,076.18 | - |
| M Apoyo al proceso presupuestario y para mejorar la eficiencia institucional | 14,833,526 | 728,127 | 15,561,653 | 15,557,550 | 14,892,076 | 0 |
| O Apoyo a la función pública y al mejoramiento de la gestión | 0 | 0 | 0 | 0 | 0 | 0 |
| W Operaciones ajenas | 0 | 0 | 0 | 0 | 0 | 0 |
| Compromisos | \$0.00 | \$0.00 | \$0.00 | \$0.00 | \$0.00 | \$0.00 |
| L Obligaciones de cumplimiento de resolución jurisdiccional | 0 | 0 | 0 | 0 | 0 | 0 |
| N Desastres Naturales | 0 | 0 | 0 | 0 | 0 | 0 |
| Obligaciones | \$0.00 | \$0.00 | \$0.00 | \$0.00 | \$0.00 | \$0.00 |
| J Pensiones y jubilaciones | 0 | 0 | 0 | 0 | 0 | 0 |
| T Aportaciones a la seguridad social | 0 | 0 | 0 | 0 | 0 | 0 |
| Y Aportaciones a fondos de estabilización | 0 | 0 | 0 | 0 | 0 | 0 |
| Z Aportaciones a fondos de inversión y reestructura de pensiones | 0 | 0 | 0 | 0 | 0 | 0 |
| Programas de Gasto Federalizado (Gobierno Federal) | \$0.00 | \$0.00 | \$0.00 | \$0.00 | \$0.00 | \$0.00 |
| I Gasto Federalizado | 0 | 0 | 0 | 0 | 0 | 0 |
| C Participaciones a entidades federativas y municipios | 0 | 0 | 0 | 0 | 0 | 0 |
| Adeudos de ejercicios fiscales anteriores | \$0.00 | \$0.00 | \$0.00 | \$0.00 | \$0.00 | \$0.00 |
| Costo financiero, deuda o apoyos a deudores y ahorradores de la banca | \$0.00 | \$0.00 | \$0.00 | \$0.00 | \$0.00 | \$0.00 |
| Sin Clasificar | | | | | | |
| Total del Gasto | \$14,833,526 | \$728,127 | \$15,561,653 | \$15,557,550 | \$14,892,076 | \$0 |



ZACATECAS
 INABAJEMOS DIFERENTE

Cuenta Pública del Ejercicio 2020
Ente Público: Instituto de Selección y Capacitación del Estado de Zacatecas
Programas y Proyectos de Inversión por Eje, Línea y Estrategia
Del 01 de enero al 31 de diciembre de 2020

| Concepto | Egresos | | | | | Subejercicio |
|---|---------------|--------------------------------|---------------|---------------|---------------|--------------|
| | Aprobado | Ampliaciones/ (Reducciones) | Modificado | Devengado | Pagado | |
| | 1 | 2 | 3 = (1 + 2) | 4 | 5 | |
| 1 Gobierno Abierto y de Resultados | 14,833,526 | 728,127 | 15,561,653 | 15,557,550 | 14,892,076 | |
| 2 Seguridad Humana | - | - | - | - | - | |
| 3 Competitividad y Prosperidad | - | - | - | - | - | |
| 4 Medio Ambiente y Desarrollo Territorial | - | - | - | - | - | |
| Total del Gasto | \$ 14,833,526 | \$ 728,127 | \$ 15,561,653 | \$ 15,557,550 | \$ 14,892,076 | |



**INSTITUTO DE SELECCIÓN
 Y CAPACITACIÓN DEL
 ESTADO DE ZACATECAS**

gubyle


| Concepto | Egresos | | | | | Subejercicio 6 = (3-4) |
|--|---------------|--------------------------------|---------------------------|---------------|---------------|---------------------------|
| | Aprobado | Ampliaciones/ (Reducciones) | Modificado 3 = (1 + 2) | Devengado | Pagado | |
| | 1 | 2 | 3 | 4 | 5 | |
| 1 Gobierno Abierto y de Resultados | \$ 14,833,526 | \$ 728,127 | \$ 15,561,653 | \$ 15,557,550 | \$ 14,892,076 | \$ - |
| 1 Democracia y participación ciudadana | 0.00 | 0.00 | 0.00 | 0.00 | 0.00 | 0.00 |
| 2 Gestión pública basada en resultados | 14,833,526 | 728,127 | 15,561,653 | 15,557,550 | 14,892,076 | 0 |
| 3 Gobernanza electrónica | 0.00 | 0.00 | 0.00 | 0.00 | 0.00 | 0.00 |
| 4 Transparencia y rendición de cuentas | 0.00 | 0.00 | 0.00 | 0.00 | 0.00 | 0.00 |
| 5 Combate de la corrupción | 0.00 | 0.00 | 0.00 | 0.00 | 0.00 | 0.00 |
| 6 Fortalecimiento municipal | 0.00 | 0.00 | 0.00 | 0.00 | 0.00 | 0.00 |
| 7 Colaboración internacional | 0.00 | 0.00 | 0.00 | 0.00 | 0.00 | 0.00 |
| 2 Seguridad Humana | \$0.00 | \$0.00 | \$0.00 | \$0.00 | \$0.00 | \$0.00 |
| 1 Derechos humanos | 0.00 | 0.00 | 0.00 | 0.00 | 0.00 | 0.00 |
| 2 Pobreza y desigualdad | 0.00 | 0.00 | 0.00 | 0.00 | 0.00 | 0.00 |
| 3 Salud y bienestar | 0.00 | 0.00 | 0.00 | 0.00 | 0.00 | 0.00 |
| 4 Seguridad pública | 0.00 | 0.00 | 0.00 | 0.00 | 0.00 | 0.00 |
| 5 Acceso a la justicia para todos | 0.00 | 0.00 | 0.00 | 0.00 | 0.00 | 0.00 |
| 6 Igualdad sustantiva entre mujeres y hombres | 0.00 | 0.00 | 0.00 | 0.00 | 0.00 | 0.00 |
| 7 Oportunidades para las y los jóvenes | 0.00 | 0.00 | 0.00 | 0.00 | 0.00 | 0.00 |
| 8 Gobierno promotor de la inclusión de las personas con discapacidad | 0.00 | 0.00 | 0.00 | 0.00 | 0.00 | 0.00 |
| 9 Vinculación con las y los zacatecanos radicados en otras latitudes | 0.00 | 0.00 | 0.00 | 0.00 | 0.00 | 0.00 |
| 10 Cultura física y deporte | 0.00 | 0.00 | 0.00 | 0.00 | 0.00 | 0.00 |
| 3 Competitividad y Prosperidad | \$0.00 | \$0.00 | \$0.00 | \$0.00 | \$0.00 | \$0.00 |
| 1 Educación de calidad | 0.00 | 0.00 | 0.00 | 0.00 | 0.00 | 0.00 |
| 2 Innovación, ciencia y tecnología | 0.00 | 0.00 | 0.00 | 0.00 | 0.00 | 0.00 |
| 3 Inversión local, nacional y extranjera | 0.00 | 0.00 | 0.00 | 0.00 | 0.00 | 0.00 |
| 4 Empleo | 0.00 | 0.00 | 0.00 | 0.00 | 0.00 | 0.00 |
| 5 Infraestructura y equipamiento | 0.00 | 0.00 | 0.00 | 0.00 | 0.00 | 0.00 |
| 6 Productividad en el sector agropecuario | 0.00 | 0.00 | 0.00 | 0.00 | 0.00 | 0.00 |
| 7 Productividad en los sectores industrial y de servicios | 0.00 | 0.00 | 0.00 | 0.00 | 0.00 | 0.00 |
| 8 Minería sostenible | 0.00 | 0.00 | 0.00 | 0.00 | 0.00 | 0.00 |
| 9 Turismo | 0.00 | 0.00 | 0.00 | 0.00 | 0.00 | 0.00 |
| 10 Cultura y economía creativa | 0.00 | 0.00 | 0.00 | 0.00 | 0.00 | 0.00 |
| 4 Medio Ambiente y Desarrollo Territorial | \$0.00 | \$0.00 | \$0.00 | \$0.00 | \$0.00 | \$0.00 |
| 1 Recursos naturales | 0.00 | 0.00 | 0.00 | 0.00 | 0.00 | 0.00 |
| 2 Agua | 0.00 | 0.00 | 0.00 | 0.00 | 0.00 | 0.00 |
| 6 Riesgos, vulnerabilidad y prevención de desastres | 0.00 | 0.00 | 0.00 | 0.00 | 0.00 | 0.00 |
| 7 Desarrollo territorial y urbano | 0.00 | 0.00 | 0.00 | 0.00 | 0.00 | 0.00 |
| 8 Vivienda digna y sustentable | 0.00 | 0.00 | 0.00 | 0.00 | 0.00 | 0.00 |
| 9 Movilidad | 0.00 | 0.00 | 0.00 | 0.00 | 0.00 | 0.00 |
| Total del Gasto | \$ 14,833,526 | \$ 728,127 | \$ 15,561,653 | \$ 15,557,550 | \$ 14,892,076 | \$ - |



INSTITUTO DE SELECCIÓN
Y CAPACITACIÓN
ESTADO DE ZACATECAS

guloys

| Concepto | Egresos | | | | | Subejercicio 6 = (3 - 4) |
|---|---------------|--------------------------------|---------------|---------------|---------------|-----------------------------|
| | Aprobado | Ampliaciones/ (Reducciones) | Modificado | Devengado | Pagado | |
| | 1 | 2 | 3 = (1 + 2) | 4 | 5 | |
| 1 Gobierno Abierto y de Resultados | \$ 14,833,526 | \$ 728,127 | \$ 15,561,653 | \$ 15,557,550 | \$ 14,892,076 | \$ - |
| 1 Democracia y participación ciudadana | \$0.00 | \$0.00 | \$0.00 | \$0.00 | \$0.00 | \$0.00 |
| 1 Fomentar la participación e involucramiento de la sociedad en los asuntos públicos. | 0.00 | 0.00 | 0.00 | 0.00 | 0.00 | 0.00 |
| 2 Fortalecer la colaboración entre los poderes del estado y órdenes de gobierno, a fin de garantizar la gobernanza democrática. | 0.00 | 0.00 | 0.00 | 0.00 | 0.00 | 0.00 |
| 3 Fomentar la legalidad y certeza jurídica en la acción gubernamental. | 0.00 | 0.00 | 0.00 | 0.00 | 0.00 | 0.00 |
| 2 Gestión pública basada en resultados | \$ 14,833,526 | \$ 728,127 | \$ 15,561,653 | \$ 15,557,550 | \$ 14,892,076 | \$ - |
| 1 Implementar la planeación estratégica del Gobierno del Estado para una gestión transparente basada en resultados y con perspectiva de género. | 0.00 | 0.00 | 0.00 | 0.00 | 0.00 | 0.00 |
| 2 Ejercer finanzas públicas honestas, transparentes, eficientes y eficaces. | 0.00 | 0.00 | 0.00 | 0.00 | 0.00 | 0.00 |
| 3 Optimizar el funcionamiento de la capacidad institucional de la Administración Pública Estatal. | 0.00 | 0.00 | 0.00 | 0.00 | 0.00 | 0.00 |
| 4 Profesionalización, actualización y evaluación de los servidores públicos. | 14,833,526.00 | 728,127.44 | 15,561,653.44 | 15,557,550.00 | 14,892,076.18 | 0.00 |
| 3 Gobernanza electrónica | \$0.00 | \$0.00 | \$0.00 | \$0.00 | \$0.00 | \$0.00 |
| 1 Implementar un modelo de gobernanza electrónica. | 0.00 | 0.00 | 0.00 | 0.00 | 0.00 | 0.00 |
| 4 Transparencia y rendición de cuentas | \$0.00 | \$0.00 | \$0.00 | \$0.00 | \$0.00 | \$0.00 |
| 1 Fortalecer la capacidad institucional para garantizar el acceso a la información, la rendición de cuentas y la transparencia proactiva. | 0.00 | 0.00 | 0.00 | 0.00 | 0.00 | 0.00 |
| 5 Combate de la corrupción | \$0.00 | \$0.00 | \$0.00 | \$0.00 | \$0.00 | \$0.00 |
| 1 Implementar y consolidar el sistema estatal de anticorrupción | 0.00 | 0.00 | 0.00 | 0.00 | 0.00 | 0.00 |
| 2 Fortalecer a las instituciones para la prevención y el combate a la corrupción | 0.00 | 0.00 | 0.00 | 0.00 | 0.00 | 0.00 |
| 6 Fortalecimiento municipal | \$0.00 | \$0.00 | \$0.00 | \$0.00 | \$0.00 | \$0.00 |
| 1 Fortalecer las capacidades institucionales de los municipios | 0.00 | 0.00 | 0.00 | 0.00 | 0.00 | 0.00 |
| 2 Impulsar la colaboración regional y territorial | 0.00 | 0.00 | 0.00 | 0.00 | 0.00 | 0.00 |
| 7 Colaboración internacional | \$0.00 | \$0.00 | \$0.00 | \$0.00 | \$0.00 | \$0.00 |
| 1 Fortalecer la colaboración con organismos internacionales promotores del desarrollo | 0.00 | 0.00 | 0.00 | 0.00 | 0.00 | 0.00 |
| Total del Gasto Eje 1 | \$ 14,833,526 | \$ 728,127 | \$ 15,561,653 | \$ 15,557,550 | \$ 14,892,076 | \$ - |



**INSTITUTO DE SELECCIÓN
Y CAPACITACIÓN DEL
ESTADO DE ZACATECAS**

[Handwritten signature]

| Concepto | Egresos | | | | |
|--|----------|--------------------------------|-------------|-----------|--------|
| | Aprobado | Ampliaciones/ (Reducciones) | Modificado | Devengado | Pagado |
| | 1 | 2 | 3 = (1 + 2) | 4 | 5 |
| 2 Seguridad Humana | \$0.00 | \$0.00 | \$0.00 | \$0.00 | \$0.00 |
| 1 Derechos humanos | \$0.00 | \$0.00 | \$0.00 | \$0.00 | \$0.00 |
| 1 Institucionalizar el enfoque de derechos humanos | 0 | 0 | 0 | 0 | 0 |
| 2 Garantizar el goce y ejercicio de los derechos humanos de las niñas, niños, adolescentes, jóvenes, mujeres y adultos mayores. | 0 | 0 | 0 | 0 | 0 |
| 2 Pobreza y desigualdad | \$0.00 | \$0.00 | \$0.00 | \$0.00 | \$0.00 |
| 1 Implementar programas de reducción de la pobreza en todas sus dimensiones | 0 | 0 | 0 | 0 | 0 |
| 2 Impulsar la inversión pública para ampliar la infraestructura social | 0 | 0 | 0 | 0 | 0 |
| 3 Implementar el Sistema Estatal de Evaluación de la Política Social | 0 | 0 | 0 | 0 | 0 |
| 3 Salud y bienestar | \$0.00 | \$0.00 | \$0.00 | \$0.00 | \$0.00 |
| 1 Garantizar que las y los zacatecanos tengan acceso efectivo a los servicios de salud | 0 | 0 | 0 | 0 | 0 |
| 2 Mejorar la calidad, eficiencia y coordinación sectorial en la prestación de servicios de salud. | | | | | |
| 3 Promover la cultura de la prevención y detección oportuna de enfermedades | | | | | |
| 4 Seguridad pública | \$0.00 | \$0.00 | \$0.00 | \$0.00 | \$0.00 |
| 1 Fortalecer la infraestructura y los mecanismos de actuación y colaboración de las funciones de seguridad pública. | 0 | 0 | 0 | 0 | 0 |
| 2 Impulsar la prevención de la violencia y delincuencia en el estado | | | | | |
| 3 Promover la readaptación y reinserción de individuos | | | | | |
| 5 Acceso a la justicia para todos | \$0.00 | \$0.00 | \$0.00 | \$0.00 | \$0.00 |
| 1 Consolidar el nuevo sistema de justicia penal | 0 | 0 | 0 | 0 | 0 |
| 2 Promover el acceso inclusivo a la justicia | | | | | |
| 6 Igualdad sustantiva entre mujeres y hombres | \$0.00 | \$0.00 | \$0.00 | \$0.00 | \$0.00 |
| 1 Institucionalizar la perspectiva de género en la administración pública estatal y municipal. | 0 | 0 | 0 | 0 | 0 |
| 7 Oportunidades para las y los jóvenes | \$0.00 | \$0.00 | \$0.00 | \$0.00 | \$0.00 |
| 1 Fomentar el desarrollo integral de los jóvenes para insertarlos en todos los ámbitos productivo, social y cultural. | 0 | 0 | 0 | 0 | 0 |
| 8 Gobierno promotor de la inclusión de las personas con discapacidad | \$0.00 | \$0.00 | \$0.00 | \$0.00 | \$0.00 |
| 1 Impulsar la inclusión de hombres y mujeres con discapacidad al desarrollo cultural, académico, productivo y social en el Estado | 0 | 0 | 0 | 0 | 0 |
| 9 Vinculación con las y los zacatecanos radicados en otras latitudes | \$0.00 | \$0.00 | \$0.00 | \$0.00 | \$0.00 |
| 1 Impulsar la protección y el ejercicio pleno de los derechos de los migrantes. | 0 | 0 | 0 | 0 | 0 |
| 2 Fortalecer los programas y mecanismos de cooperación con la comunidad migrante para promover su reinserción económica y social. | 0 | 0 | 0 | 0 | 0 |
| 10 Cultura física y deporte | \$0.00 | \$0.00 | \$0.00 | \$0.00 | \$0.00 |
| 1 Desarrollar el deporte de alto rendimiento. | 0 | 0 | 0 | 0 | 0 |
| 2 Incrementar las actividades físicas y deportivas. | 0 | 0 | 0 | 0 | 0 |
| 3 Incentivar el uso de la infraestructura deportiva como espacio de convivencia para contribuir a la cohesión social e integración social. | 0 | 0 | 0 | 0 | 0 |
| Total del Gasto Eje 2 | \$0.00 | \$0.00 | \$0.00 | \$0.00 | \$0.00 |


| Concepto | Egresos | | | | | Subejercicio |
|---|----------|--------------------------------|-------------|-----------|--------|--------------|
| | Aprobado | Ampliaciones/ (Reducciones) | Modificado | Devengado | Pagado | |
| | 1 | 2 | 3 = (1 + 2) | 4 | 5 | |
| 3 Competitividad y Prosperidad | \$0.00 | \$0.00 | \$0.00 | \$0.00 | \$0.00 | \$0.00 |
| 1 Educación de calidad | \$0.00 | \$0.00 | \$0.00 | \$0.00 | \$0.00 | \$0.00 |
| 1 Implementar un nuevo modelo de enseñanza-aprendizaje para formar estudiantes responsables de su entorno, innovadores y dinámicos. | 0 | 0 | 0 | 0 | 0 | 0 |
| 2 Fortalecer la gestión administrativa de la educación. | 0 | 0 | 0 | 0 | 0 | 0 |
| 3 Ampliar la infraestructura física educativa pertinente y de calidad para dignificar la vida escolar. | 0 | 0 | 0 | 0 | 0 | 0 |
| 4 Incrementar la inclusión, el acceso y la permanencia de la población en el sistema educativo | 0 | 0 | 0 | 0 | 0 | 0 |
| 5 Disminuir el rezago educativo en la población de 15 años y más | 0 | 0 | 0 | 0 | 0 | 0 |
| 2 Innovación, ciencia y tecnología | \$0.00 | \$0.00 | \$0.00 | \$0.00 | \$0.00 | \$0.00 |
| 1 Impulsar el emprendimiento de empresas de innovación tecnológica de la entidad. | 0 | 0 | 0 | 0 | 0 | 0 |
| 2 Promover la apropiación social de la ciencia, tecnología e innovación en la sociedad zacatecana. | 0 | 0 | 0 | 0 | 0 | 0 |
| 3 Inversión local, nacional y extranjera | \$0.00 | \$0.00 | \$0.00 | \$0.00 | \$0.00 | \$0.00 |
| 1 Estimular la inversión nacional y extranjera. | 0 | 0 | 0 | 0 | 0 | 0 |
| 4 Empleo | \$0.00 | \$0.00 | \$0.00 | \$0.00 | \$0.00 | \$0.00 |
| 1 Fomentar la formación de habilidades laborales óptimas entre la población económicamente activa. | 0 | 0 | 0 | 0 | 0 | 0 |
| 5 Infraestructura y equipamiento | \$0.00 | \$0.00 | \$0.00 | \$0.00 | \$0.00 | \$0.00 |
| 1 Crear infraestructura tecnológica y productiva para el impulso industrial, comercial y de servicios. | 0 | 0 | 0 | 0 | 0 | 0 |
| 6 Productividad en el sector agropecuario | \$0.00 | \$0.00 | \$0.00 | \$0.00 | \$0.00 | \$0.00 |
| 1 Fortalecer y diversificar la agricultura sostenible. | 0 | 0 | 0 | 0 | 0 | 0 |
| 2 Incrementar la productividad en la ganadería, silvicultura y pesca. | 0 | 0 | 0 | 0 | 0 | 0 |
| 3 Impulsar alianzas estratégicas para promover la agroindustria. | 0 | 0 | 0 | 0 | 0 | 0 |
| 4 Garantizar la sostenibilidad del recurso hídrico en el sector. | 0 | 0 | 0 | 0 | 0 | 0 |
| 7 Productividad en los sectores industrial y de servicios | \$0.00 | \$0.00 | \$0.00 | \$0.00 | \$0.00 | \$0.00 |
| 1 Fortalecer el acceso a los esquemas de financiamiento para MIPYMEs. | 0 | 0 | 0 | 0 | 0 | 0 |
| 2 Fomentar la industrialización de los procesos que proporcionen valor agregado a productos locales. | 0 | 0 | 0 | 0 | 0 | 0 |
| 3 Fomentar el emprendimiento mediante asesoría y mecanismos de financiamiento. | 0 | 0 | 0 | 0 | 0 | 0 |
| 4 Promover el encadenamiento de las MIPYMEs a los sectores estratégicos. | 0 | 0 | 0 | 0 | 0 | 0 |
| 8 Minería sostenible | \$0.00 | \$0.00 | \$0.00 | \$0.00 | \$0.00 | \$0.00 |
| 1 Promover la inversión en el sector minero, privilegiando la que tenga una visión y manejo sustentable. | 0 | 0 | 0 | 0 | 0 | 0 |
| 9 Turismo | \$0.00 | \$0.00 | \$0.00 | \$0.00 | \$0.00 | \$0.00 |
| 1 Ampliar la oferta turística, la profesionalización y capacitación del sector. | 0 | 0 | 0 | 0 | 0 | 0 |
| 2 Incrementar la inversión y proveer la infraestructura con potencial turístico en áreas potenciales del sector. | 0 | 0 | 0 | 0 | 0 | 0 |
| 10 Cultura y economía creativa | \$0.00 | \$0.00 | \$0.00 | \$0.00 | \$0.00 | \$0.00 |
| 1 Proteger, crear, preservar y difundir la cultura y el patrimonio cultural tanto material como inmaterial de la entidad. | 0 | 0 | 0 | 0 | 0 | 0 |
| Total del Gasto Eje 3 | \$0.00 | \$0.00 | \$0.00 | \$0.00 | \$0.00 | \$0.00 |

| Concepto | Egresos | | | | | Subejercicio |
|--|--------------|--------------------------------|--------------|--------------|--------------|--------------|
| | Aprobado | Ampliaciones/ (Reducciones) | Modificado | Devengado | Pagado | |
| | 1 | 2 | 3 = (1 + 2) | 4 | 5 | |
| 4 Medio Ambiente y Desarrollo Territorial | \$0.00 | \$0.00 | \$0.00 | \$0.00 | \$0.00 | \$0.00 |
| 1 Recursos naturales | \$0.00 | \$0.00 | \$0.00 | \$0.00 | \$0.00 | \$0.00 |
| 1 Impulsar mecanismos para la protección y conservación de ecosistemas. | 0 | 0 | 0 | 0 | 0 | 0 |
| 2 Agua | \$0.00 | \$0.00 | \$0.00 | \$0.00 | \$0.00 | \$0.00 |
| 1 Fortalecer el abastecimiento de agua y acceso a los servicios de agua potable. | 0 | 0 | 0 | 0 | 0 | 0 |
| 3 Riesgos, vulnerabilidad y prevención de desastres | \$0.00 | \$0.00 | \$0.00 | \$0.00 | \$0.00 | \$0.00 |
| 1 Impulsar la prevención como mecanismo para mitigar y reducir oportunamente el impacto de los desastres a los que está expuesta la población. | 0 | 0 | 0 | 0 | 0 | 0 |
| 4 Desarrollo territorial y urbano | \$0.00 | \$0.00 | \$0.00 | \$0.00 | \$0.00 | \$0.00 |
| 1 Impulsar el desarrollo territorial equilibrado. | 0 | 0 | 0 | 0 | 0 | 0 |
| 2 Impulsar la regularización de la tenencia de la tierra en predios urbanos y fraccionamientos rurales. | 0 | 0 | 0 | 0 | 0 | 0 |
| 3 Ampliar y complementar el equipamiento urbano para el desarrollo de ciudades sustentables y modernas. | 0 | 0 | 0 | 0 | 0 | 0 |
| 5 Vivienda digna y sustentable | \$0.00 | \$0.00 | \$0.00 | \$0.00 | \$0.00 | \$0.00 |
| 1 Promover y ejecutar la construcción de vivienda ordenada y sustentable. | 0 | 0 | 0 | 0 | 0 | 0 |
| 9 Movilidad | \$0.00 | \$0.00 | \$0.00 | \$0.00 | \$0.00 | \$0.00 |
| 1 Modernizar y dar mantenimiento a la infraestructura vial en la entidad. | 0 | 0 | 0 | 0 | 0 | 0 |
| Total del Gasto Eje 4 | \$0.00 | \$0.00 | \$0.00 | \$0.00 | \$0.00 | \$0.00 |
| Total del Gasto Programable por Eje, Línea y Estrategia | \$14,833,526 | \$728,127 | \$15,561,653 | \$15,557,550 | \$14,892,076 | \$0 |

INSTITUTO DE SELECCIÓN
Y CAPACITACIÓN DEL
ESTADO DE ZACATECAS

| DATOS DEL PROGRAMA | | | | | | |
|---------------------------------------|--|---|---|---------------------------------|---------------------------------------|--|
| Nombre del Programa Presupuestario | Profesionalización de los servidores (as) públicos | Número de Programa | 1 | Dependencia responsable | Instituto de Selección y Capacitación | Nombre del Titular Lic. Enrique Guadalupe Flores Mendoza |
| ALINEACIÓN | | | | | | |
| Plan Nacional de Desarrollo 2020-2024 | | Plan Estatal de Desarrollo 2016-2021 | | Tipo de Programa Presupuestario | | |
| Eje: | | 1. Gobierno abierto y de resultados | | Institucional | Estratégico | Transversal |
| Eje: | "México con Educación de Calidad" | Linea Estratégica 1.2 Gestión pública basada en resultados | | | | |
| Estrategia | | 1.2.4 Profesionalización, actualización y evaluación de los servidores públicos | | (X) | () | () |
| Clasificación Funcional | | | | Clasificación Programática | | |
| Finalidad | 1. Gobierno | Función | 1.3 Coordinación de la Política de Gobierno | Subfunción | 1.3.9 Otros | 0 |

| RESULTADOS | | | | | | |
|---|---|---|---|---|--|---|
| NIVEL | OBJETIVOS | INDICADORES | MEDIOS DE VERIFICACIÓN | SUPUESTOS | ALGORITMO | OBSERVACIONES |
| | | Denominación - Método de cálculo - Tipo-Dimensión-Frecuencia - Sentido - Meta Anual | | | | |
| Fin | Contribuir a la formación de una Administración Pública eficiente | NOMBRE: Porcentaje de Servidores(as) Públicos(as) Acreditados(as) DEFINICIÓN DEL INDICADOR: Porcentaje de avance en relación de Servidores (as) Públicos (as) Acreditados METODO DE CALCULO: (Servidores(as) Públicos(as) Acreditados(as)/total de Servidores(as) Públicos(as) programados(as)) * 100 TIPO: Impacto DIMENSIÓN: Eficacia FRECUENCIA: Semestral SENTIDO: Incremental UNIDAD DE MEDIDA: Porcentaje META ANUAL: 100% LINEA BASE: 4,419 | Informes trimestrales del SIPLAN, POA e indicadores | La ciudadanía esta satisfecha al recibir servicios de calidad por parte del funcionariado público del Ejecutivo del Estado. Los Servidores(as) Públicos(as) se profesionalizan. | FRECUENCIA: Semestral | El presente resultado se deriva de las capacitaciones y certificaciones que se han llevado a cabo en el periodo de DICIEMBRE del presente año, dirigidas a servidores(as) públicos (as), sobre la meta del programa presupuestario anual y semestral. |
| | | | | | META ANUAL: 2,429 | |
| | | | | | META SEMESTRAL: 1,017 | |
| | | | | | REPORTADOS ENERO - DICIEMBRE 2020: 1,865 | |
| | | | | | PORCENTAJE DE CUMPLIMIENTO DE DICIEMBRE SOBRE META SEMESTRAL 2020: 183 % | |
| | | | | | PORCENTAJE DE CUMPLIMIENTO DE DICIEMBRE SOBRE META ANUAL 2020: 77 % | |
| Propósito | Servidores(as) Públicos(as) que cuentan con la debida profesionalización requerida en su puesto | NOMBRE: Porcentaje de Servidores(as) Públicos(as) Acreditados(as) DEFINICIÓN DEL INDICADOR: Porcentaje de avance en relación de Servidores (as) Públicos (as) Acreditados METODO DE CALCULO: (Servidores(as) Públicos(as) Acreditados/total de Servidores(as) Públicos(as) Convocados) * 100 TIPO: Impacto DIMENSIÓN: Eficacia FRECUENCIA: Anual SENTIDO: Incremental UNIDAD DE MEDIDA: Porcentaje META ANUAL: 95% LINEA BASE: 4,419 | Listados de asistencia, constancia o diploma con firma de recibido, certificado de acreditación, base de datos de Servidores(as) Públicos(as) participantes, reporte de resultados y galería de fotografías | El personal que pertenece a la Administración Pública se profesionaliza de acuerdo a su puesto | FRECUENCIA: Anual | En la presente actividad es el resultado del cumplimiento del mes de DICIEMBRE 2020 y de Enero a DICIEMBRE de los servidores públicos convocados a participar en los eventos de profesionalización entre los que concluyen el proceso. |
| | | | | | CONVOCADOS DICIEMBRE 2020: 195 | |
| | | | | | REPORTADOS DICIEMBRE 2020: 184 | |
| | | | | | PORCENTAJE DE CUMPLIMIENTO DICIEMBRE 2020: 94 % | |
| | | | | | CONVOCADOS ENERO a DICIEMBRE 2020: 2,159 | |
| | | | | | REPORTADOS ENERO a DICIEMBRE 2020: 1,865 | |
| PORCENTAJE DE CUMPLIMIENTO ENERO a DICIEMBRE 2020: 86 % | | | | | | |



| RESULTADOS | | | | | | |
|---|--|--|--|--|--|---|
| NIVEL | OBJETIVOS | INDICADORES | MEDIOS DE VERIFICACIÓN | SUPUESTOS | ALGORITMO | OBSERVACIONES |
| | | Denominación - Método de cálculo - Tipo-Dimensión-Frecuencia - Sentido - Meta Anual | | | | |
| Componente 1 Unidad Responsable (Dependencia/Dircción): Instituto de Selección y Capacitación | Actividades de capacitación en mejora continua implementadas | NOMBRE: Porcentaje de eventos de capacitación en mejora continua implementados DEFINICIÓN DEL INDICADOR: Porcentaje de avance de los eventos de capacitación en mejora continua implementados METODO DE CALCULO: (eventos de capacitación en mejora continua implementados-realizados/eventos de capacitación en mejora continua programados) *100 TIPO: Gestión DIMENSIÓN: Eficacia FRECUENCIA: Semestral SENTIDO: Incremental UNIDAD DE MEDIDA: Porcentaje META ANUAL: 100% LINEA BASE: 125 | Fotografías, correos, memorándum, notificaciones por correo electrónico, Encuestas de satisfacción, reporte de resultados y gráficos | Los eventos de capacitación en mejora continua se implementan | FRECUENCIA: Semestral | El presente indicador es el resultado del cumplimiento del mes de DICIEMBRE y del período de ENERO a DICIEMBRE 2020 obteniendo un cumplimiento acumulado de 80 % |
| | | | | | PROGRAMADOS DICIEMBRE 2020: 8 | |
| | | | | | REPORTADOS DICIEMBRE 2020: 8 | |
| | | | | | PORCENTAJE DE CUMPLIMIENTO DICIEMBRE 2020: 100 % | |
| | | | | | PROGRAMADO ENERO a DICIEMBRE 2020: 90 | |
| | | | | | REPORTADO ENERO a DICIEMBRE 2020: 72 | |
| PORCENTAJE DE CUMPLIMIENTO ENERO a DICIEMBRE 2020: 80 % | | | | | | |
| C1 Actividad 1 | Coordinación de los eventos del Plan General de Capacitación 2020 | NOMBRE: Porcentaje de eventos del Plan General de Capacitación 2020 realizados DEFINICIÓN DEL INDICADOR: Porcentaje de los avances de los eventos de capacitación del Plan General de Capacitación 2020 realizados METODO DE CÁLCULO: (Eventos de Capacitación realizados/ eventos de Capacitación programados) * 100 TIPO: Gestión DIMENSIÓN: Eficacia FRECUENCIA: Semestral SENTIDO: Incremental UNIDAD DE MEDIDA: Porcentaje META ANUAL: 100% LINEA BASE: 125 | Oficio de invitación, listados de asistencia, constancia, diploma, base de datos de servidores(as) públicos(as) participantes y galería de fotografías | Los Servidores(as) Públicos(as) participan activamente en los eventos de capacitación 2020 | FRECUENCIA: Semestral | En la presente actividad se muestra el cumplimiento del mes de DICIEMBRE y del período de ENERO a DICIEMBRE 2020 obteniendo un cumplimiento acumulado de 80 % |
| | | | | | PROGRAMADOS DICIEMBRE 2020: 8 | |
| | | | | | REPORTADOS DICIEMBRE 2020: 8 | |
| | | | | | PORCENTAJE DE CUMPLIMIENTO DICIEMBRE 2020: 100 % | |
| | | | | | PROGRAMADO ENERO a DICIEMBRE 2020: 90 | |
| | | | | | REPORTADO ENERO a DICIEMBRE 2020: 72 | |
| PORCENTAJE DE CUMPLIMIENTO ENERO a DICIEMBRE 2020: 80 % | | | | | | |
| C1 Actividad 2 | Elaboración del reporte de las evaluaciones sobre la eficiencia y calidad de los eventos del Plan General de Capacitación y Certificación 2020, desagregado por sexo | NOMBRE: Porcentaje de reportes de evaluaciones sobre la eficiencia y calidad de los eventos del Plan General de Capacitación y Certificación 2020, desagregado por sexo realizados DEFINICIÓN DEL INDICADOR: Porcentaje de los avances de los reportes de evaluaciones sobre la eficiencia y calidad de los eventos del Plan General de Capacitación y Certificación 2020, desagregado por sexo realizados METODO DE CÁLCULO: (Reportes de evaluación sobre la eficiencia y calidad de los eventos del Plan General de Capacitación y Certificación realizados / reportes de evaluación programados) * 100 TIPO: Gestión DIMENSIÓN: Eficacia FRECUENCIA: Semestral SENTIDO: Incremental UNIDAD DE MEDIDA: Porcentaje META ANUAL: 100% | Encuestas de satisfacción, reporte de resultados y gráficos | Las evaluaciones se aplican en tiempo, se desagregan por sexo y se generan resultados | FRECUENCIA: Semestral | En la presente actividad se muestra el cumplimiento del mes de DICIEMBRE, el cual se reporta con un 100%; se aplicaron un total de 80 evaluaciones sobre la eficiencia y calidad de los eventos de las cuales 57 fueron a mujeres y 23 a hombres. |
| | | | | | PROGRAMADO DICIEMBRE 2020: 9 | |
| | | | | | REPORTADO DICIEMBRE 2020: 9 | |
| | | | | | PORCENTAJE DE CUMPLIMIENTO DICIEMBRE 2020: 100 % | |
| | | | | | PROGRAMADO ENERO a DICIEMBRE 2020: 101 | |
| | | | | | REPORTADO ENERO a DICIEMBRE 2020: 66 | |



INSTITUTO DE SELECCIÓN
Y CAPACITACIÓN DEL
ESTADO DE ZACATECAS

gabriel

| RESULTADOS | | | | | | |
|------------|-----------|---|------------------------|-----------|--|---------------|
| NIVEL | OBJETIVOS | INDICADORES | MEDIOS DE VERIFICACIÓN | SUPUESTOS | ALGORITMO | OBSERVACIONES |
| | | Denominación - Método de cálculo - Tipo-Dimensión-Frecuencia - Sentido - Meta Anual | | | | |
| | | META ANUAL: 100% LINEA BASE: 132 | | | PORCENTAJE DE CUMPLIMIENTO ENERO 2020: 65% | |



INSTITUTO DE SELECCIÓN
 Y CAPACITACIÓN DE
 ESTADO DE ZACATECAS


guloze

[Signature]

| RESULTADOS | | | | | | |
|---|--|--|---|--|-----------------------|---|
| NIVEL | OBJETIVOS | INDICADORES | MEDIOS DE VERIFICACIÓN | SUPUESTOS | ALGORITMO | OBSERVACIONES |
| | | Denominación - Método de cálculo - Tipo-Dimensión-Frecuencia - Sentido - Meta Anual | | | | |
| Componente 2 Unidad Responsable (Dependencia/Dir ección): Instituto de Selección y Capacitación | Actividades de certificación en mejora continua implementadas | NOMBRE: Porcentaje de eventos de certificación en mejora continua realizados DEFINICIÓN DEL INDICADOR: Porcentaje de los avances de eventos de certificación en mejora continua realizados MÉTODO DE CÁLCULO: (eventos de certificación en mejora continua implementados-realizados/eventos de certificación en mejora continua programados) *100 TIPO: Gestión DIMENSIÓN: Eficacia FRECUENCIA: Semestral SENTIDO: Incremental UNIDAD DE MEDIDA: Porcentaje META ANUAL: 100% LINEA BASE: 27 | Base de datos de servidores(as) públicos(as) participantes, galería de fotografías, cédula de registro y/o evaluación, asignación de códigos, hoja de resultados, registro en el simulador, registro de examen de los servidores(as) públicos(as), y sistema CONOCER | Los eventos de certificación en mejora continua se implementan contando con una participación activa de los servidores(as) públicos(as) | FRECUENCIA: Semestral | El presente indicador es el resultado del cumplimiento del mes de DICIEMBRE y del período de ENERO a DICIEMBRE 2020 obteniendo un cumplimiento acumulado de 72 % |
| | | PROGRAMADO DICIEMBRE 2020: 1 | | | | |
| | | REPORTADO DICIEMBRE 2020: 2 | | | | |
| | | PORCENTAJE DE CUMPLIMIENTO DICIEMBRE 2020: 200 % | | | | |
| | | PROGRAMADO ENERO a DICIEMBRE 2020: 25 | | | | |
| | | REPORTADOS ENERO a DICIEMBRE 2020: 18 | | | | |
| | | PORCENTAJE DE CUMPLIMIENTO ENERO 2020: 72 % | | | | |
| C2 Actividad 1 | Impartición de los eventos del Plan General de Certificación 2020 | NOMBRE: Porcentaje de eventos del Plan General de Certificación impartidos DEFINICIÓN DEL INDICADOR: Porcentaje de avance de eventos del Plan General de Certificación impartidos MÉTODO DE CÁLCULO: (eventos de certificación del Plan General 2020 impartidos-realizados/eventos de certificación del Plan General 2020 programados) *100 TIPO: Gestión DIMENSIÓN: Eficacia FRECUENCIA: Semestral SENTIDO: Incremental UNIDAD DE MEDIDA: Porcentaje META ANUAL: 100% LINEA BASE: 29 | Base de datos de servidores(as) públicos(as) participantes, oficios de invitación, listas de asistencia, galería de fotografías, cédula de registro y/o evaluación, asignación de códigos, hoja de resultados, registro en el simulador, registro de examen de los servidores(as) públicos(as), y sistema CONOCER | Los eventos de certificación del plan general 2020 se imparten en tiempo | FRECUENCIA: Semestral | En la presente actividad se muestra el cumplimiento del mes de DICIEMBRE y del período de ENERO a DICIEMBRE 2020 obteniendo un cumplimiento acumulado de 72 % |
| | | PROGRAMADO DICIEMBRE 2020: 1 | | | | |
| | | REPORTADO DICIEMBRE 2020: 2 | | | | |
| | | PORCENTAJE DE CUMPLIMIENTO DICIEMBRE 2020: 200 % | | | | |
| | | PROGRAMADO ENERO a DICIEMBRE 2020: 25 | | | | |
| | | REPORTADOS ENERO a DICIEMBRE 2020: 18 | | | | |
| | | PORCENTAJE DE CUMPLIMIENTO ENERO 2020: 72 % | | | | |
| C2 Actividad 2 | Renovación de la acreditación de la entidad de certificación y evaluación de la red CONOCER, los estándares de competencia, solicitar auditoría y expedición de certificados | NOMBRE: Porcentaje de actividades de renovación, solicitudes, adquisiciones y expediciones realizadas DEFINICIÓN DEL INDICADOR: Porcentaje de avance de actividades de renovación, solicitudes, adquisiciones y expediciones realizadas MÉTODO DE CÁLCULO: (Actividades de renovaciones, solicitudes, adquisiciones y expediciones realizadas /actividades programadas) *100 TIPO: Gestión DIMENSIÓN: Eficacia FRECUENCIA: Anual SENTIDO: Incremental UNIDAD DE MEDIDA: Porcentaje META ANUAL: 100% LINEA BASE: 15 | Oficio ante el CONOCER, renovación por oficio, Sistema de Administración y Certificación de CONOCER (SAC) y notificaciones por correo electrónico | Las actividades de renovación, solicitudes, adquisiciones y expediciones se renuevan en tiempo y forma | FRECUENCIA: Semestral | En la presente actividad se muestra el cumplimiento del mes de DICIEMBRE y del período de ENERO a DICIEMBRE 2020 obteniendo un cumplimiento acumulado de 53 % |
| | | PROGRAMADO DICIEMBRE 2020: --- | | | | |
| | | REPORTADO DICIEMBRE 2020: --- | | | | |
| | | PORCENTAJE DE CUMPLIMIENTO DICIEMBRE 2020: -- % | | | | |
| | | PROGRAMADO ENERO a DICIEMBRE 2020: 19 | | | | |
| | | REPORTADOS ENERO a DICIEMBRE 2020: 10 | | | | |
| | | PORCENTAJE DE CUMPLIMIENTO ENERO 2020: 53 % | | | | |

RESULTADOS

| NIVEL | OBJETIVOS | INDICADORES | MEDIOS DE VERIFICACIÓN | SUPUESTOS | ALGORITMO | OBSERVACIONES |
|--|--|---|--|--|---|--|
| | | Denominación - Método de cálculo - Tipo-Dimensión-Frecuencia - Sentido - Meta Anual | | | | |
| C2 Actividad 3 | Elaboración del Plan General de Capacitación, Certificación digital y Certificación laboral 2021 | <p>NOMBRE: Cumplimiento en la elaboración del PGCyC 2021</p> <p>DEFINICIÓN DEL INDICADOR: Avance del cumplimiento en la elaboración del PGCyC 2021</p> <p>METODO DE CÁLCULO: (Elaboración del Plan General de Capacitación y Certificación digital y Certificación laboral 2020 realizado/ Plan General de Capacitación y Certificación Digital y Laboral 2020 elaborado) * 100</p> <p>TIPO: Gestión</p> <p>DIMENSIÓN: Eficacia</p> <p>FRECUENCIA: Anual</p> <p>SENTIDO: Incremental</p> <p>UNIDAD DE MEDIDA: Porcentaje</p> <p>META ANUAL: 100%</p> <p>LINEA BASE: 2</p> | Detección de necesidades de capacitación y el plan general de capacitación y certificación 2020 aprobado por los integrantes de la Junta Directiva del Instituto | Se elabora el plan general de capacitación, certificación digital y certificación laboral 2021 | <p>FRECUENCIA: Semestral</p> <p>PROGRAMADO DICIEMBRE 2020: ---</p> <p>REPORTADO DICIEMBRE 2020: ---</p> <p>PORCENTAJE DE CUMPLIMIENTO DICIEMBRE 2020: --- %</p> <p>PROGRAMADO ENERO a DICIEMBRE 2020: 2</p> <p>REPORTADOS ENERO a DICIEMBRE 2020: 2</p> <p>PORCENTAJE DE CUMPLIMIENTO ENERO 2020: 100 %</p> | En la presente actividad se muestra el cumplimiento del mes de DICIEMBRE y del periodo de ENERO a DICIEMBRE 2020 obteniendo un cumplimiento acumulado de 100 % |
| Componente 3 Unidad Responsable (Dependencia/Dirección): Dirección de Evaluación al Desempeño, Desarrollo y Permanencia | Sistema de Evaluación del Desempeño Implementado | <p>NOMBRE: Porcentaje de Servidores(as) Públicos(as) evaluados(as)</p> <p>DEFINICIÓN DEL INDICADOR: Porcentaje de avance de Servidores(as) Públicos(as) evaluados(as)</p> <p>METODO DE CÁLCULO: (Servidores(as) públicos(as) evaluados(as)/ Servidores(as) Públicos(as) programados(as) * 100</p> <p>TIPO: Gestión</p> <p>DIMENSIÓN: Eficacia</p> <p>FRECUENCIA: Anual</p> <p>SENTIDO: Incremental</p> <p>UNIDAD DE MEDIDA: Porcentaje</p> <p>META ANUAL: 90%</p> <p>LINEA BASE: 1,414</p> | Sistema de evaluación (SIE) , oficios de notificación de apertura y cierre del periodo, informe de resultados y lista de participantes con clave de usuario y contraseña | Los Servidores(as) Públicos(as) participan en el proceso de Evaluación del Desempeño efectivamente | <p>FRECUENCIA: Anual</p> <p>PROGRAMADO ENERO 2020: 1427 servidores públicos convocados</p> <p>REPORTADO ENERO 2020: 1427 participantes</p> <p>PORCENTAJE DE CUMPLIMIENTO ENERO 2020: 100 %</p> <p>PROGRAMADO JULIO 2020: 1450 servidores públicos convocados</p> <p>REPORTADO JULIO 2020: 1450 participantes</p> <p>PORCENTAJE DE CUMPLIMIENTO JULIO 2020: 100 %</p> | El proceso de Evaluación al Desempeño se realiza en los meses de enero y julio, obteniendo en los dos procesos un 100 % de cumplimiento. |
| C3 Actividad 1 | Coordinación de los Procesos de Evaluación del Desempeño de los Servidores(as) Públicos(as) | <p>NOMBRE: Porcentaje de procesos de Evaluación del Desempeño realizados</p> <p>DEFINICIÓN DEL INDICADOR: Porcentaje de avance los procesos de Evaluación del Desempeño realizados</p> <p>METODO DE CÁLCULO: (Total de procesos de Evaluación del Desempeño realizados/ total de procesos de Evaluación del Desempeño programados) * 100</p> <p>TIPO: Gestión</p> <p>DIMENSIÓN: Eficacia</p> <p>FRECUENCIA: Anual</p> <p>SENTIDO: Incremental</p> <p>UNIDAD DE MEDIDA: Porcentaje</p> <p>META ANUAL: 97%</p> <p>LINEA BASE: 2</p> | Oficios de notificación de apertura y cierre de periodo del proceso de evaluación del desempeño, Sistema de Evaluación (SIE), informe de resultados y lista de participación con clave de usuario y contraseña | Los procesos de Evaluación del Desempeño se realizan en tiempo y forma, los Servidores(as) Públicos(as) participan de forma activa | <p>FRECUENCIA: Anual</p> <p>PROGRAMADO DICIEMBRE 2020: ---</p> <p>REPORTADO DICIEMBRE 2020: --</p> <p>PORCENTAJE DE CUMPLIMIENTO DICIEMBRE 2020: -- %</p> <p>PROGRAMADO ENERO a DICIEMBRE 2020: 2</p> <p>REPORTADOS ENERO a DICIEMBRE 2020: 2</p> <p>PORCENTAJE DE CUMPLIMIENTO ENERO 2020: 100 %</p> | En la presente actividad se muestra el cumplimiento del mes de DICIEMBRE y del periodo de ENERO a DICIEMBRE 2020 obteniendo un cumplimiento acumulado de 100 % |


ESTADOS UNIDOS MEXICANOS
INSTITUTO DE SELECCIÓN Y CAPACITACIÓN DEL ESTADO DE ZACATECAS
[Handwritten signatures]

RESULTADOS

| NIVEL | OBJETIVOS | INDICADORES | MEDIOS DE VERIFICACIÓN | SUPUESTOS | ALGORITMO | OBSERVACIONES |
|-------------------|---|--|--|--|--|--|
| | | Denominación - Método de cálculo - Tipo-Dimensión-Frecuencia - Sentido - Meta Anual | | | | |
| C3 Actividad 2 | Coordinación de la verificación y seguimiento a las dependencias y entidades a través de visitas semestrales | <p>NOMBRE: Porcentaje de verificaciones y seguimiento a dependencias y entidades</p> <p>DEFINICIÓN DEL INDICADOR: Porcentaje de avance de verificaciones y seguimiento a dependencias y entidades</p> <p>METODO DE CÁLCULO: (Dependencias y entidades verificadas/ dependencias y entidades programadas) * 100</p> <p>TIPO: Gestión</p> <p>DIMENSIÓN: Eficacia</p> <p>FRECUENCIA: Semestral</p> <p>SENTIDO: Incremental</p> <p>UNIDAD DE MEDIDA: Porcentaje</p> <p>META ANUAL: 100%</p> <p>LINEA BASE: 67</p> | Oficio de notificación, calendario interno, fotografías y actas de verificación con firma de común acuerdo | Las verificaciones se realizan de acuerdo a la programación establecida | <p>FRECUENCIA: Semestral</p> <p>PROGRAMADO DICIEMBRE 2020: --</p> <p>REPORTADO DICIEMBRE 2020: --</p> <p>PORCENTAJE DE CUMPLIMIENTO DICIEMBRE 2020: -- %</p> <p>PROGRAMADO ENERO a DICIEMBRE 2020: 39</p> <p>REPORTADOS ENERO a DICIEMBRE 2020: 34</p> <p>PORCENTAJE DE CUMPLIMIENTO ENERO 2020: 87 %</p> | En la presente actividad se muestra el cumplimiento del mes de DICIEMBRE y del periodo de ENERO a DICIEMBRE 2020 obteniendo un cumplimiento acumulado de 87 % |
| C3 Actividad 3 | Elaboración de informes de resultados de los procesos de evaluación del desempeño, verificación y seguimiento con perspectiva de género | <p>NOMBRE: Porcentaje de informes de resultados de los procesos de evaluación del desempeño, verificación y seguimiento con perspectiva de género realizados</p> <p>DEFINICIÓN DEL INDICADOR: Informes de avances de los procesos de evaluación del desempeño, verificación y seguimiento con perspectiva de género realizados</p> <p>METODO DE CÁLCULO: (Informes de procesos de evaluación, verificación y seguimiento realizados /Informes de los procesos programados) * 100</p> <p>TIPO: Gestión</p> <p>DIMENSIÓN: Eficacia</p> <p>FRECUENCIA: Semestral</p> <p>SENTIDO: Incremental</p> <p>UNIDAD DE MEDIDA: Porcentaje</p> <p>META ANUAL: 100%</p> <p>LINEA BASE: 127</p> | Informe general al C. Gobernador Constitucional del Estado, al Secretario de Administración como jefe de sector y a las dependencias y entidades evaluadas y verificadas | Los informes se elaboran en tiempo y forma y se envían a las dependencias y entidades participantes | <p>FRECUENCIA: Semestral</p> <p>PROGRAMADO DICIEMBRE 2020: 31</p> <p>REPORTADO DICIEMBRE 2020: 31</p> <p>PORCENTAJE DE CUMPLIMIENTO DICIEMBRE 2020: 100 %</p> <p>PROGRAMADO ENERO a DICIEMBRE 2020: 95</p> <p>REPORTADOS ENERO a DICIEMBRE 2020: 95</p> <p>PORCENTAJE DE CUMPLIMIENTO ENERO 2020: 100 %</p> | En la presente actividad se muestra el cumplimiento del mes de DICIEMBRE y del periodo de ENERO a DICIEMBRE 2020 obteniendo un cumplimiento acumulado de 100 % |
| C3 Actividad 4 | Diagnostico de necesidades e impacto de la capacitación a partir de resultados obtenidos de los procesos de evaluación del desempeño | <p>NOMBRE: Porcentaje de diagnósticos de las necesidades e impacto de la capacitación a partir de resultados obtenidos de los procesos de evaluación del desempeño</p> <p>DEFINICIÓN DEL INDICADOR: Diagnósticos de las necesidades e impacto de la capacitación a partir de resultados obtenidos de los procesos de evaluación del desempeño</p> <p>METODO DE CÁLCULO: (Diagnósticos de necesidades e impacto de capacitaciones realizados/Diagnósticos programados) * 100</p> <p>TIPO: Gestión</p> <p>DIMENSIÓN: Eficacia</p> <p>FRECUENCIA: Semestral</p> <p>SENTIDO: Incremental</p> <p>UNIDAD DE MEDIDA: Porcentaje</p> <p>META ANUAL: 100%</p> <p>LINEA BASE: 0</p> | Sistema de evaluación (SIE), reporte generado por el sistema, memorándum enviado a el área de profesionalización y correo electrónico | El diagnóstico de necesidades e impacto de la capacitación se realiza en tiempo y forma y se envía a el área correspondiente | <p>FRECUENCIA: Semestral</p> <p>PROGRAMADO DICIEMBRE 2020: ---</p> <p>REPORTADO DICIEMBRE 2020: ---</p> <p>PORCENTAJE DE CUMPLIMIENTO DICIEMBRE 2020: -- %</p> <p>PROGRAMADO ENERO a DICIEMBRE 2020: 2</p> <p>REPORTADOS ENERO a DICIEMBRE 2020: 2</p> <p>PORCENTAJE DE CUMPLIMIENTO ENERO 2020: 100 %</p> | En la presente actividad se muestra el cumplimiento del mes de DICIEMBRE y del periodo de ENERO a DICIEMBRE 2020 obteniendo un cumplimiento acumulado de 100 % |


ESTADOS UNIDOS MEXICANOS

INSTITUTO DE SELECCIÓN Y CAPACITACIÓN DEL ESTADO DE ZACATECAS

Joye

RESULTADOS

| NIVEL | OBJETIVOS | INDICADORES | MEDIOS DE VERIFICACIÓN | SUPUESTOS | ALGORITMO | OBSERVACIONES |
|--|--|--|--|--|---|--|
| | | Denominación - Método de cálculo - Tipo-Dimensión-Frecuencia - Sentido - Meta Anual | | | | |
| C3 Actividad 5 | Diseño y ejecución de cambios en el sistema de evaluación | <p>NOMBRE: Porcentaje de actividades de Diseño de cambios en el sistema de evaluación</p> <p>DEFINICIÓN DEL INDICADOR: Porcentaje de avance de las actividades de Diseño de cambios en el sistema de evaluación</p> <p>METODO DE CÁLCULO: (Actividades de Diseño de cambios en el sistema de evaluación programadas/actividades de Diseño de cambios en el sistema de evaluación realizadas) * 100</p> <p>TIPO: Gestión</p> <p>DIMENSIÓN: Eficacia</p> <p>FRECUENCIA: Semestral</p> <p>SENTIDO: Incremental</p> <p>UNIDAD DE MEDIDA: Porcentaje</p> <p>META ANUAL: 100%</p> <p>LINEA BASE: 0</p> | Análisis e implementación en el sistema de evaluación y verificación | El diseño de cambios en el sistema de evaluación se realizan y se llevan a cabo en tiempo y forma | <p>FRECUENCIA: Semestral</p> <p>PROGRAMADO DICIEMBRE 2020: --</p> <p>REPORTADO DICIEMBRE 2020: ---</p> <p>PORCENTAJE DE CUMPLIMIENTO DICIEMBRE 2020: -- %</p> <p>PROGRAMADO ENERO a DICIEMBRE 2020: 2</p> <p>REPORTADOS ENERO a DICIEMBRE 2020: 2</p> <p>PORCENTAJE DE CUMPLIMIENTO ENERO 2020: 100 %</p> | En la presente actividad se muestra el cumplimiento del mes de DICIEMBRE y del periodo de ENERO a DICIEMBRE 2020 obteniendo un cumplimiento acumulado de 100 % |
| C3 Actividad 6 | Diseño, ejecución y seguimiento de las encuestas a las áreas de la Jefatura de la Oficina del Gobernador | <p>NOMBRE: Porcentaje de actividades de Diseño, ejecución y seguimiento de las encuestas a las áreas de la Jefatura de la Oficina del Gobernador</p> <p>DEFINICIÓN DEL INDICADOR: Porcentaje de avance de las actividades de Diseño, ejecución y seguimiento de las encuestas a las áreas de la Jefatura de la Oficina del Gobernador</p> <p>METODO DE CÁLCULO: (Actividades de Diseño realizadas/actividades programadas) * 100</p> <p>TIPO: Gestión</p> <p>DIMENSIÓN: Eficacia</p> <p>FRECUENCIA: Semestral</p> <p>SENTIDO: Incremental</p> <p>UNIDAD DE MEDIDA: Porcentaje</p> <p>META ANUAL: 100%</p> <p>LINEA BASE: 0</p> | Análisis, programación, documentación en el Diseño, ejecución y seguimiento de las encuestas a las áreas de la Jefatura de la Oficina del Gobernador | El presente indicador es el resultado del cumplimiento del mes de DICIEMBRE y del periodo de ENERO a DICIEMBRE 2020 obteniendo un cumplimiento acumulado de -- % | <p>FRECUENCIA: Semestral</p> <p>PROGRAMADO DICIEMBRE 2020: --</p> <p>REPORTADO DICIEMBRE 2020: ---</p> <p>PORCENTAJE DE CUMPLIMIENTO DICIEMBRE 2020: -- %</p> <p>PROGRAMADO ENERO a DICIEMBRE 2020: 5</p> <p>REPORTADOS ENERO a DICIEMBRE 2020: 2</p> <p>PORCENTAJE DE CUMPLIMIENTO ENERO 2020: 40 %</p> | En la presente actividad se muestra el cumplimiento del mes de DICIEMBRE y del periodo de ENERO a DICIEMBRE 2020 obteniendo un cumplimiento acumulado de 40 % |
| Componente 4 Unidad Responsable (Dependencia/Dircción): Coordinación Administrativa | Administrar de forma eficiente los recursos financieros, materiales, humanos y tecnológicos | <p>NOMBRE: Porcentaje de actividades de administrar de forma eficiente los recursos financieros, materiales y humanos</p> <p>DEFINICIÓN DEL INDICADOR: Porcentaje de avance de las actividades de administrar de forma eficiente los recursos financieros, materiales y humanos</p> <p>METODO DE CÁLCULO:(Actividades de administración realizadas/actividades programadas) * 100</p> <p>TIPO: Gestión</p> <p>DIMENSIÓN: Eficacia</p> <p>FRECUENCIA: Semestral</p> <p>SENTIDO: Incremental</p> <p>UNIDAD DE MEDIDA: Porcentaje</p> <p>META ANUAL: 100%</p> <p>LINEA BASE: 189</p> | Oficios, memorándum, recibos de pago, recibos del sistema SIF, expedientes fiscales, expediente de personal y contrarecibos | Se administran de forma eficiente los recursos financieros, materiales y humanos | <p>FRECUENCIA: Semestral</p> <p>PROGRAMADO DICIEMBRE 2020: 8</p> <p>REPORTADO DICIEMBRE 2020: 3</p> <p>PORCENTAJE DE CUMPLIMIENTO DICIEMBRE 2020: 37 %</p> <p>PROGRAMADO ENERO a DICIEMBRE 2020: 77</p> <p>REPORTADO ENERO a DICIEMBRE 2020: 66</p> <p>PORCENTAJE DE CUMPLIMIENTO ENERO a DICIEMBRE 2020: 86 %</p> | El presente indicador es el resultado del cumplimiento del mes de DICIEMBRE y del periodo de ENERO a DICIEMBRE 2020 obteniendo un cumplimiento acumulado de 86 % |


INSTITUTO DE SELECCIÓN Y CAPACITACIÓN DEL ESTADO DE ZACATECAS
[Handwritten signature]

RESULTADOS

| NIVEL | OBJETIVOS | INDICADORES | MEDIOS DE VERIFICACIÓN | SUPUESTOS | ALGORITMO | OBSERVACIONES |
|-------------------|---|--|---|--|--|---|
| | | Denominación - Método de cálculo - Tipo-Dimensión-Frecuencia - Sentido - Meta Anual | | | | |
| C4 Actividad 1 | Cumplir con las obligaciones fiscales, administrativas y contables que marca la Ley de Contabilidad Gubernamental, La Ley de Disciplina Financiera y Ley de Transparencia como organismo público descentralizado. | <p>NOMBRE: Porcentaje de actividades de cumplimiento con las obligaciones fiscales, administrativas, contables que marca la Ley de Contabilidad Gubernamental</p> <p>DEFINICIÓN DEL INDICADOR: Porcentaje de avance de las actividades de cumplimiento con las obligaciones fiscales, administrativas, contables que marca la Ley de Contabilidad Gubernamental</p> <p>METODO DE CALCULO: (Actividades administrativas contables realizadas/actividades contables programadas) *100</p> <p>TIPO: Gestión</p> <p>DIMENSIÓN: Eficacia</p> <p>FRECUENCIA: Anual</p> <p>SENTIDO: Incremental</p> <p>UNIDAD DE MEDIDA: Porcentaje</p> <p>META ANUAL: 100%</p> <p>LINEA BASE:108</p> | Comprobante de pago, expediente fiscal y recibos bancarios | Las actividades de obligaciones fiscales, administrativas, contables que marca la Ley de Contabilidad Gubernamental, La Ley de Disciplina Financiera y Ley de Transparencia se cumplen en tiempo y forma | <p>FRECUENCIA: Semestral</p> <p>PROGRAMADO DICIEMBRE 2020: 3</p> <p>REPORTADO DICIEMBRE 2020: 3</p> <p>PORCENTAJE DE CUMPLIMIENTO DICIEMBRE 2020: 100 %</p> <p>PROGRAMADO ENERO a DICIEMBRE 2020: 36</p> <p>REPORTADO ENERO a DICIEMBRE 2020: 36</p> <p>PORCENTAJE DE CUMPLIMIENTO ENERO a DICIEMBRE 2020: 100 %</p> | En la presente actividad se muestra el cumplimiento del mes de DICIEMBRE y del período de ENERO a DICIEMBRE 2020 obteniendo un cumplimiento acumulado de 100 % |
| C4 Actividad 2 | Administrar los eventos de profesionalización del INSELCAP | <p>NOMBRE: Porcentaje de actividades de administración de los eventos de profesionalización realizadas</p> <p>DEFINICIÓN DEL INDICADOR: Porcentaje de avance de las actividades de administración de los eventos de profesionalización realizadas</p> <p>METODO DE CALCULO: (Actividades de administración de los eventos de profesionalización realizadas /actividades programadas) *100</p> <p>TIPO: Gestión</p> <p>DIMENSIÓN: Eficacia</p> <p>FRECUENCIA: Semestral</p> <p>SENTIDO: Incremental</p> <p>UNIDAD DE MEDIDA: Porcentaje</p> <p>META ANUAL: 100%</p> <p>LINEA BASE:35</p> | Facturas, oficios, memorándum, Sistema Integral de Información Financiera (SIIF), requisición de material y convenios | Los eventos de profesionalización son administrados eficientemente | <p>FRECUENCIA: Semestral</p> <p>PROGRAMADO DICIEMBRE 2020: 3</p> <p>REPORTADO DICIEMBRE 2020: 3</p> <p>PORCENTAJE DE CUMPLIMIENTO DICIEMBRE 2020: 100 %</p> <p>PROGRAMADO ENERO a DICIEMBRE 2020: 41</p> <p>REPORTADO ENERO a DICIEMBRE 2020: 30</p> <p>PORCENTAJE DE CUMPLIMIENTO ENERO a DICIEMBRE 2020: 73 %</p> | En la presente actividad se muestra el cumplimiento del mes de DICIEMBRE y del período de ENERO a DICIEMBRE 2020 obteniendo un cumplimiento acumulado de 73 % |
| C4 Actividad 3 | Actividad de difusión institucional | <p>NOMBRE: Porcentaje de actividades de difusión institucional realizadas</p> <p>DEFINICIÓN DEL INDICADOR: Porcentaje de avance de las actividades de difusión institucional realizadas</p> <p>METODO DE CALCULO: (Actividades institucionales difundidas /actividades institucionales programadas) *100</p> <p>TIPO: Gestión</p> <p>DIMENSIÓN: Eficacia</p> <p>FRECUENCIA: Semestral</p> <p>SENTIDO: Incremental</p> <p>UNIDAD DE MEDIDA: Porcentaje</p> <p>META ANUAL:100%</p> <p>LINEA BASE:2</p> | Pag. Web del Instituto, poster, correos electrónicos, comunicación social y cuentas de Facebook | La difusión de las actividades institucionales se realiza en tiempo. Los Servidores(as) Públicos(as) conocen las actividades | <p>FRECUENCIA: Anual</p> <p>PROGRAMADO DICIEMBRE 2020: 35</p> <p>REPORTADO DICIEMBRE 2020: 57</p> <p>PORCENTAJE DE CUMPLIMIENTO DICIEMBRE 2020: 163 %</p> <p>PROGRAMADO ENERO a DICIEMBRE 2020: 228</p> <p>REPORTADO ENERO a DICIEMBRE 2020: 454</p> <p>PORCENTAJE DE CUMPLIMIENTO ENERO a DICIEMBRE 2020: 199 %</p> | En la presente actividad se muestra el cumplimiento del mes de DICIEMBRE y del período de ENERO a DICIEMBRE 2020 obteniendo un cumplimiento acumulado de 199 %, este resultado está alterado debido a las publicaciones en redes sociales de los resultados de la pandemia del COVID - 19 |


**INSTITUTO DE SELECCIÓN
Y CAPACITACIÓN DEL
ESTADO DE ZACATECAS**
[Handwritten signatures]

| RESULTADOS | | | | | | |
|--|---|--|---|---|--|---|
| NIVEL | OBJETIVOS | INDICADORES | MEDIOS DE VERIFICACIÓN | SUPUESTOS | ALGORITMO | OBSERVACIONES |
| | | Denominación - Método de cálculo - Tipo-Dimensión-Frecuencia - Sentido - Meta Anual | | | | |
| Componente 5 Unidad Responsable (Dependencia/Dirección): Dirección Jurídica | Revisar las actividades institucionales manteniendolas en apego a la normativa | NOMBRE: Porcentaje de actividades institucionales manteniendolas en apego a la normativa DEFINICIÓN DEL INDICADOR: Porcentaje de avance de las actividades institucionales manteniendolas en apego a la normativa METODO DE CALCULO: (Actividades institucionales realizadas/actividades programadas) *100 TIPO: Gestión DIMENSIÓN: Eficacia FRECUENCIA: Anual SENTIDO: Incremental UNIDAD DE MEDIDA: Porcentaje META ANUAL: 100% LINEA BASE: 0 | Oficios, minutas, contratos, convenios, reportes, informes, estados financieros y convocatoria de reunión | Las actividades institucionales se mantienen en apego a la normativa se cumplen en tiempo y forma | FRECUENCIA: Semestral | El presente indicador es el resultado del cumplimiento del mes de DICIEMBRE y del período de ENERO a DICIEMBRE 2020 obteniendo un cumplimiento acumulado de 150 % |
| | | | | | PROGRAMADO DICIEMBRE 2020: -- | |
| | | | | | REPORTADO DICIEMBRE 2020: -- | |
| | | | | | PORCENTAJE DE CUMPLIMIENTO DICIEMBRE 2020: -- % | |
| | | | | | PROGRAMADO ENERO a DICIEMBRE 2020: 4 | |
| | | | | | REPORTADO ENERO a DICIEMBRE 2020: 6 | |
| | | | | | PORCENTAJE DE CUMPLIMIENTO ENERO a DICIEMBRE 2020: 150 % | |
| C5 Actividad 1 | Ejecución de las Reuniones de la Junta Directiva del instituto mediante el cumplimiento del marco normativo | NOMBRE: Porcentaje de ejecuciones de acuerdos emitidos por la junta directiva del instituto DEFINICIÓN DEL INDICADOR: Porcentaje de avance de las ejecuciones de acuerdos emitidos por la junta directiva del instituto METODO DE CALCULO: (Actividades de ejecución de acuerdos emitidos realizadas/actividades programadas) *100 TIPO: Gestión DIMENSIÓN: Eficacia FRECUENCIA: Semestral SENTIDO: Incremental UNIDAD DE MEDIDA: Porcentaje META ANUAL: 100% LINEA BASE: 8 | Minutas de reuniones, memorándum, convocatorias y estados financieros | Los acuerdos emitidos por la Junta Directiva se ejecutan mediante el cumplimiento del marco normativo | FRECUENCIA: Anual | En la presente actividad se muestra el cumplimiento del mes de DICIEMBRE y del período de ENERO a DICIEMBRE 2020 obteniendo un cumplimiento acumulado de 150 % |
| | | | | | PROGRAMADO DICIEMBRE 2020: -- | |
| | | | | | REPORTADO DICIEMBRE 2020: -- | |
| | | | | | PORCENTAJE DE CUMPLIMIENTO DICIEMBRE 2020: -- % | |
| | | | | | PROGRAMADO ENERO a DICIEMBRE 2020: 4 | |
| | | | | | REPORTADO ENERO a DICIEMBRE 2020: 6 | |
| | | | | | PORCENTAJE DE CUMPLIMIENTO ENERO a DICIEMBRE 2020: 150 % | |
| C5 Actividad 2 | Elaboración de los contratos y convenios institucionales | NOMBRE: Porcentaje de contratos y convenios institucionales elaborados DEFINICIÓN DEL INDICADOR: Porcentaje de avance los contratos y convenios institucionales elaborados METODO DE CALCULO: (Elaboración de contratos y convenios realizados/ elaboración de contratos y convenios institucionales programados) *100 TIPO: Gestión DIMENSIÓN: Eficacia FRECUENCIA: Semestral SENTIDO: Incremental UNIDAD DE MEDIDA: Porcentaje META ANUAL: 100% LINEA BASE: 25 | Los propios contratos y convenios elaborados | Los contratos y convenios institucionales se elaboran en tiempo y forma | FRECUENCIA: Semestral | En la presente actividad se muestra el cumplimiento del mes de DICIEMBRE y del período de ENERO a DICIEMBRE 2020 obteniendo un cumplimiento acumulado de 116 % |
| | | | | | PROGRAMADO DICIEMBRE 2020: 0 | |
| | | | | | REPORTADO DICIEMBRE 2020: 1 | |
| | | | | | PORCENTAJE DE CUMPLIMIENTO DICIEMBRE 2020: 100 % | |
| | | | | | PROGRAMADO ENERO a DICIEMBRE 2020: 18 | |
| | | | | | REPORTADO ENERO a DICIEMBRE 2020: 21 | |
| | | | | | PORCENTAJE DE CUMPLIMIENTO ENERO a DICIEMBRE 2020: 116 % | |

RESULTADOS

| NIVEL | OBJETIVOS | INDICADORES | MEDIOS DE VERIFICACIÓN | SUPUESTOS | ALGORITMO | OBSERVACIONES |
|-------------------|--|---|--|--|---|---|
| | | Denominación - Método de cálculo - Tipo-Dimensión-Frecuencia - Sentido - Meta Anual | | | | |
| C5 Actividad 3 | Elaboración o actualización de los Instrumentos Normativos Institucionales | <p>NOMBRE: Porcentaje de actualización de Instrumentos Normativos Institucionales</p> <p>DEFINICIÓN DEL INDICADOR: Porcentaje de avance de las actualizaciones de Instrumentos Normativos Institucionales</p> <p>METODO DE CALCULO: (Actividades de metas institucionales medidas y reportadas/actividades programadas) *100</p> <p>TIPO: Gestión</p> <p>DIMENSIÓN: Eficacia</p> <p>FRECUENCIA: Semestral</p> <p>SENTIDO: Incremental</p> <p>UNIDAD DE MEDIDA: Porcentaje</p> <p>META ANUAL: 100%</p> <p>LINEA BASE: 5</p> | Lo propia normativa interna creada o actualizada | La actualización de instrumentos normativos Institucionales se elaboran en tiempo y forma | <p>FRECUENCIA: Anual</p> <p>PROGRAMADO DICIEMBRE 2020: --</p> <p>REPORTADO DICIEMBRE 2020: --</p> <p>PORCENTAJE DE CUMPLIMIENTO DICIEMBRE 2020: -- %</p> <p>PROGRAMADO ENERO a DICIEMBRE 2020: 2</p> <p>REPORTADO ENERO a DICIEMBRE 2020: 2</p> <p>PORCENTAJE DE CUMPLIMIENTO ENERO a DICIEMBRE 2020: 100 %</p> | En la presente actividad se muestra el cumplimiento del mes de DICIEMBRE y del período de ENERO a DICIEMBRE 2020 obteniendo un cumplimiento acumulado de 100 % |
| Componente 6 | Asesoría técnica y coordinación de los trabajos al interior del INSELCAP | <p>NOMBRE: Porcentaje de asesoría técnica y coordinación de los trabajos al interior del INSELCAP</p> <p>DEFINICIÓN DEL INDICADOR: Porcentaje de avance de las asesorías técnicas y coordinación de los trabajos al interior del INSELCAP</p> <p>METODO DE CALCULO: (Actividades de asesoría técnica y coordinación de los trabajos al interior del Inselcap reportadas/actividades programadas) *100</p> <p>TIPO: Gestión</p> <p>DIMENSIÓN: Eficacia</p> <p>FRECUENCIA: Semestral</p> <p>SENTIDO: Incremental</p> <p>UNIDAD DE MEDIDA: Porcentaje</p> <p>META ANUAL: 100%</p> <p>LINEA BASE: 0</p> | Correos electrónicos de solicitud a las diferentes áreas del instituto, reportes recibidos de las diferentes áreas, F-PROG-01 y reporte generado por el SIPLAN | Las metas institucionales se miden y se reportan en los tiempos establecidos por la Unidad de Planeación | <p>FRECUENCIA: Semestral</p> <p>PROGRAMADO DICIEMBRE 2020: 1</p> <p>REPORTADO DICIEMBRE 2020: 1</p> <p>PORCENTAJE DE CUMPLIMIENTO DICIEMBRE 2020: 100 %</p> <p>PROGRAMADO ENERO a DICIEMBRE 2020: 17</p> <p>REPORTADO ENERO a DICIEMBRE 2020: 17</p> <p>PORCENTAJE DE CUMPLIMIENTO ENERO a DICIEMBRE 2020: 100 %</p> | El presente indicador es el resultado del cumplimiento del mes de DICIEMBRE y del período de ENERO a DICIEMBRE 2020 obteniendo un cumplimiento acumulado de 100 % |
| C6 Actividad 1 | Medición y reporte del cumplimiento de metas institucionales | <p>NOMBRE: Porcentaje de metas institucionales medidas y reportadas</p> <p>DEFINICIÓN DEL INDICADOR: Porcentaje de avance de las metas institucionales medidas y reportadas</p> <p>METODO DE CALCULO: (Actividades de metas institucionales medidas y reportadas/actividades programadas) *100</p> <p>TIPO: Gestión</p> <p>DIMENSIÓN: Eficacia</p> <p>FRECUENCIA: Semestral</p> <p>SENTIDO: Incremental</p> <p>UNIDAD DE MEDIDA: Porcentaje</p> <p>META ANUAL: 100%</p> <p>LINEA BASE: 5</p> | Correos electrónicos de solicitud a las diferentes áreas del instituto, reportes recibidos de las diferentes áreas, F-PROG-01 y reporte generado por el SIPLAN | Las metas institucionales se miden y se reportan en los tiempos establecidos por la Unidad de Planeación | <p>FRECUENCIA: Semestral</p> <p>PROGRAMADO DICIEMBRE 2020: 1</p> <p>REPORTADO DICIEMBRE 2020: 1</p> <p>PORCENTAJE DE CUMPLIMIENTO DICIEMBRE 2020: 100 %</p> <p>PROGRAMADO ENERO a DICIEMBRE 2020: 17</p> <p>REPORTADO ENERO a DICIEMBRE 2020: 17</p> <p>PORCENTAJE DE CUMPLIMIENTO ENERO a DICIEMBRE 2020: 100 %</p> | En la presente actividad se muestra el cumplimiento del mes de DICIEMBRE y del período de ENERO a DICIEMBRE 2020 obteniendo un cumplimiento acumulado de 100 % |



INSTITUTO DE SELECCIÓN Y CAPACITACIÓN DEL ESTADO DE ZACATECAS

José
Gallegos

RESULTADOS

| NIVEL | OBJETIVOS | INDICADORES | MEDIOS DE VERIFICACIÓN | SUPUESTOS | ALGORITMO | OBSERVACIONES |
|----------------|---|---|---|--|---|---|
| | | Denominación - Método de cálculo - Tipo-Dimensión-Frecuencia - Sentido - Meta Anual | | | | |
| Componente 7 | Garantizar el derecho de Acceso a la Información y Protección de Datos Personales. | <p>NOMBRE: Porcentaje de cumplimiento en materia de acceso a la información y protección de datos personales</p> <p>DEFINICIÓN DEL INDICADOR: Mide el porcentaje de cumplimiento en materia de acceso a la información y protección de datos personales</p> <p>METODO DE CÁLCULO: (Porcentaje de cumplimiento obtenido en obligaciones de transparencia emitido por el Órgano Garante + Porcentaje de solicitudes de acceso a la información y protección de datos personales atendidas + Porcentaje de capacitaciones realizadas) / 3</p> <p>TIPO: Gestión</p> <p>DIMENSIÓN: Eficacia</p> <p>FRECUENCIA: Anual</p> <p>SENTIDO: Incrementar</p> <p>UNIDAD DE MEDIDA: Porcentaje</p> <p>META ANUAL: 100 %</p> <p>LÍNEA BASE: 100 %</p> | Dictamen emitido por el Órgano Garante "IZAI", Informe de solicitudes atendidas, documento de capacitaciones realizadas | <p>1. Las áreas generan la información. 2. La Unidad de Transparencia realiza la carga de la información. 3. Las Unidades de Transparencia atienden las solicitudes de acceso a la información y protección de datos personales. 4. Se solicitan capacitaciones. 5. Se convoca a capacitaciones por parte de la SFP, IZAI, INAI.</p> | <p>FRECUENCIA: Anual</p> <p>PROGRAMADO DICIEMBRE 2020: --</p> <p>REPORTADO DICIEMBRE 2020: --</p> <p>PORCENTAJE DE CUMPLIMIENTO DICIEMBRE 2020: -- %</p> <p>PROGRAMADO ENERO a DICIEMBRE 2020: 8</p> <p>REPORTADO ENERO a DICIEMBRE 2020: 8</p> <p>PORCENTAJE DE CUMPLIMIENTO ENERO a DICIEMBRE 2020: 100 %</p> | El presente indicador se refiere al cumplimiento acumulado de DICIEMBRE a ENERO de 2020 de las actividades realizadas para medir el cumplimiento de las obligaciones en materia de acceso a la información pública, cabe mencionar que se actualizó la PNT y PET así como solicitudes de información vía INFOMEX. |
| C7 Actividad 1 | Atención de solicitudes de acceso a la información y protección de datos personales | <p>NOMBRE: Porcentaje de solicitudes de acceso a la información y protección de datos personales atendidas</p> <p>DEFINICIÓN DEL INDICADOR: Mide el porcentaje de solicitudes de acceso a la información y protección de datos personales atendidas con respecto a las recibidas</p> <p>METODO DE CALCULO: (Número de solicitudes atendidas/Total de solicitudes recibidas)X 100</p> <p>TIPO: Gestión</p> <p>DIMENSIÓN: Eficacia</p> <p>FRECUENCIA: Bimestral</p> <p>SENTIDO: Incremento</p> <p>UNIDAD DE MEDIDA: Porcentaje</p> <p>META ANUAL: 100%</p> <p>LÍNEA BASE: 100%</p> | Informe | <p>1. Se presentan solicitudes de acceso a la información y protección de datos personales. 2. Las áreas proporcionan la información.</p> | <p>FRECUENCIA: Bimestral</p> <p>PROGRAMADO DICIEMBRE 2020: 1</p> <p>REPORTADO DICIEMBRE 2020: --</p> <p>PORCENTAJE DE CUMPLIMIENTO DICIEMBRE 2020: -- %</p> <p>PROGRAMADO ENERO a DICIEMBRE 2020: 15</p> <p>REPORTADO ENERO a DICIEMBRE 2020: 48</p> <p>PORCENTAJE DE CUMPLIMIENTO ENERO a DICIEMBRE 2020: 320 %</p> | No se recibieron solicitudes de información (INFOMEX) por lo que no se reporta cumplimiento en el mes de diciembre, sin embargo en el acumulado de ENERO - DICIEMBRE se muestra el cumplimiento de un 320 % debido a la cantidad de solicitudes recibidas en el mes de septiembre. |
| C7 Actividad 2 | Publicación de obligaciones de transparencia en plataforma | <p>NOMBRE: Porcentaje de actualizaciones de obligaciones de transparencia realizadas.</p> <p>DEFINICIÓN DEL INDICADOR: Mide el porcentaje de actualizaciones de obligaciones de transparencia realizadas en las plataformas (Portal institucional y Plataforma Nacional de Transparencia)</p> <p>METODO DE CALCULO: (Número de actualizaciones realizadas/Número de actualizaciones programadas) X 100</p> <p>TIPO: Gestión</p> <p>DIMENSIÓN: Eficacia</p> <p>FRECUENCIA: Trimestral</p> <p>SENTIDO: Incremento</p> <p>UNIDAD DE MEDIDA: Porcentaje</p> <p>META ANUAL: 100 %</p> | Actividad | <p>1. Las áreas proporcionan la información. 2. Las Unidades de Transparencia cargan la información.</p> | <p>FRECUENCIA: Trimestral</p> <p>PROGRAMADO DICIEMBRE 2020: --</p> <p>REPORTADO DICIEMBRE 2020: --</p> <p>PORCENTAJE DE CUMPLIMIENTO DICIEMBRE 2020: -- %</p> <p>PROGRAMADO ENERO a DICIEMBRE 2020: 8</p> <p>REPORTADO ENERO a DICIEMBRE 2020: 8</p> | En la presente actividad se muestra el cumplimiento del mes de DICIEMBRE y del periodo de ENERO a DICIEMBRE 2020 obteniendo un cumplimiento acumulado de 100 % |



José
gubye

| RESULTADOS | | | | | | |
|------------|-----------|---|------------------------|-----------|--|---------------|
| NIVEL | OBJETIVOS | INDICADORES | MEDIOS DE VERIFICACIÓN | SUPUESTOS | ALGORITMO | OBSERVACIONES |
| | | Denominación - Método de cálculo - Tipo-Dimensión-Frecuencia - Sentido - Meta Anual | | | | |
| | | LÍNEA BASE: 100 % | | | PORCENTAJE DE CUMPLIMIENTO ENERO 2020: 100 % | |



INSTITUTO DE SELECCIÓN
Y CAPACITACIÓN DEL
ESTADO DE ZACATECAS

gubop

[Handwritten signature]

| RESULTADOS | | | | | | |
|----------------|---|--|------------------------|---|--|--|
| NIVEL | OBJETIVOS | INDICADORES | MEDIOS DE VERIFICACIÓN | SUPUESTOS | ALGORITMO | OBSERVACIONES |
| | | Denominación - Método de cálculo - Tipo-Dimensión-Frecuencia - Sentido - Meta Anual | | | | |
| C7 Actividad 3 | Capacitación y asistencia a foros en materia de acceso a la información, protección de datos personales y/o archivos. | <p>NOMBRE: Porcentaje de capacitaciones realizadas</p> <p>DEFINICIÓN DEL INDICADOR: Mide al porcentaje de capacitaciones en materia de acceso a la información y protección de datos personales realizadas.</p> <p>METODO DE CALCULO: (Número de capacitaciones realizadas/Total de capacitaciones programadas) X 100</p> <p>TIPO: Gestión</p> <p>DIMENSIÓN: Eficacia</p> <p>FRECUENCIA: Trimestral</p> <p>SENTIDO: Incremento</p> <p>UNIDAD DE MEDIDA: Porcentaje</p> <p>META ANUAL: 100 %</p> <p>LÍNEA BASE: 100 %</p> | Documento | <p>1. Se solicitan capacitaciones.</p> <p>2. Se convoca a capacitaciones por parte de la SFP, IZAI, INAI.</p> | <p>FRECUENCIA: Trimestral</p> <p>PROGRAMADO DICIEMBRE 2020: --</p> <p>REPORTADO DICIEMBRE 2020: --</p> <p>PORCENTAJE DE CUMPLIMIENTO DICIEMBRE 2020: -- %</p> <p>PROGRAMADO ENERO a DICIEMBRE 2020: 5</p> <p>REPORTADO ENERO a DICIEMBRE 2020: 11</p> <p>PORCENTAJE DE CUMPLIMIENTO ENERO a DICIEMBRE 2020: 220 %</p> | En la presente actividad se muestra el cumplimiento del mes de DICIEMBRE y del periodo de ENERO a DICIEMBRE 2020 obteniendo un cumplimiento acumulado de 220 % debido a las capacitaciones por parte de INSELCAP e IZAI no programadas |
| Componente 8 | Programa de prevención y control en operación | <p>NOMBRE: Avance porcentual en el Programa de Prevención y Control</p> <p>DEFINICIÓN DEL INDICADOR: Porcentaje de avance en relación a las acciones programadas</p> <p>METODO DE CALCULO: (Número de actividades realizadas/número de actividades programadas) *100</p> <p>TIPO: Proceso</p> <p>DIMENSIÓN: Eficacia</p> <p>FRECUENCIA: Anual</p> <p>SENTIDO: Incremental</p> <p>UNIDAD DE MEDIDA: Programa</p> <p>META ANUAL: 12</p> <p>LÍNEA BASE: 12</p> | Programa de Trabajo | Aprobación del programa de prevención y control | <p>FRECUENCIA: Anual</p> <p>PROGRAMADO DICIEMBRE 2020: 1</p> <p>REPORTADO DICIEMBRE 2020: 1</p> <p>PORCENTAJE DE CUMPLIMIENTO DICIEMBRE 2020: 100 %</p> <p>PROGRAMADO ENERO a DICIEMBRE 2020: 12</p> <p>REPORTADO ENERO a DICIEMBRE 2020: 12</p> <p>PORCENTAJE DE CUMPLIMIENTO ENERO a DICIEMBRE 2020: 100 %</p> | El presente indicador es el resultado del cumplimiento del mes de DICIEMBRE y del periodo de ENERO a DICIEMBRE 2020 obteniendo un cumplimiento acumulado de 100 % |
| C8 Actividad 1 | Seguimiento al Programa Anual de Trabajo 2020 suscrito con la Secretaría de la Función Pública | <p>NOMBRE: Cumplimiento al Programa Anual de Trabajo suscrito con la SFP</p> <p>DEFINICIÓN DEL INDICADOR: Porcentaje de avance en relación a las acciones programadas</p> <p>METODO DE CALCULO: (Número de actividades realizadas/número de actividades programadas) *100</p> <p>TIPO: Proceso</p> <p>DIMENSIÓN: Eficacia</p> <p>FRECUENCIA: Anual</p> <p>SENTIDO: Incremental</p> <p>UNIDAD DE MEDIDA: Programa</p> <p>META ANUAL: 12</p> <p>LÍNEA BASE: 12</p> | Programa de Trabajo | Exista la estructura mínima requerida para llevar a cabo las funciones conferidas a los OIC | <p>FRECUENCIA: Semestral</p> <p>PROGRAMADO DICIEMBRE 2020: 1</p> <p>REPORTADO DICIEMBRE 2020: 1</p> <p>PORCENTAJE DE CUMPLIMIENTO DICIEMBRE 2020: 100 %</p> <p>PROGRAMADO ENERO a DICIEMBRE 2020: 12</p> <p>REPORTADO ENERO a DICIEMBRE 2020: 12</p> <p>PORCENTAJE DE CUMPLIMIENTO ENERO a DICIEMBRE 2020: 100 %</p> | En la presente actividad se muestra el cumplimiento del mes de DICIEMBRE y del periodo de ENERO a DICIEMBRE 2020 obteniendo un cumplimiento acumulado de 100 % |


Lic. Benito Juárez Trejo

Lic. José Ricardo Flores Suarez del Real



INSTITUTO DE SELECCIÓN
Y CAPACITACIÓN DEL
ESTADO DE ZACATECAS

gabriel



IV. Indicadores de Postura Fiscal

Cuenta Pública | 2020



INSTITUTO DE SELECCIÓN Y
CAPACITACIÓN
Trabajemos Unidos

**Poder Ejecutivo del Estado de Zacatecas
Instituto de Selección y Capacitación**

Cuenta Pública del Ejercicio 2020

IV. Indicadores de Postura Fiscal

- Reporte de Indicadores de Postura Fiscal



Cuenta Pública del Ejercicio 2020
Ente Público: Instituto de Selección y Capacitación del Estado de Zacatecas
Indicadores de Postura Fiscal
Del 01 de enero al 31 de diciembre de 2020

| Concepto | Estimado | Devengado | Pagado |
|---|------------------|------------------|------------------|
| I. Ingresos Presupuestarios (I=1+2) | \$ 14,833,526.00 | \$ 15,567,259 | \$ 15,065,448.00 |
| 1. Ingresos del Gobierno de la Entidad Federativa ¹ | 14,833,526 | 15,567,259 | 15,065,448 |
| 2. Ingresos del Sector Paraestatal ¹ | 0 | 0 | 0 |
| II. Egresos Presupuestarios (II=3+4) | \$ 14,833,526.00 | \$ 15,567,259.40 | \$ 14,892,076.18 |
| 3. Egresos del Gobierno de la Entidad Federativa ² | 14,833,526 | 15,567,259 | 14,892,076 |
| 4. Egresos del Sector Paraestatal ² | 0 | 0 | 0 |
| III. Balance Presupuestario (Superávit o Déficit) (III = I - II) | \$ 0.00 | \$ - | \$ 173,371.82 |

| Concepto | Estimado | Devengado | Pagado ³ |
|---|----------|-----------|---------------------|
| III. Balance presupuestario (Superávit o Déficit) | \$ 0.00 | \$ - | \$ 173,371.82 |
| IV. Intereses, Comisiones y Gastos de la Deuda | \$ 0.00 | \$ 0.00 | \$ 0.00 |
| V. Balance Primario (Superávit o Déficit) (V= III - IV) | \$ 0.00 | \$ - | \$ 173,371.82 |


| Concepto | Estimado | Devengado | Pagado ³ |
|--|----------|-----------|---------------------|
| A. Financiamiento | \$ 0.00 | \$ 0.00 | \$ 0.00 |
| B. Amortización de la deuda | \$ 0.00 | \$ 0.00 | \$ 0.00 |
| C. Endeudamiento ó desendeudamiento (C = A - B) | \$ 0.00 | \$ 0.00 | \$ 0.00 |

¹ Los Ingresos que se presentan son los ingresos presupuestario totales sin incluir los ingresos por financiamientos. Los Ingresos del Gobierno de la Entidad Federativa corresponden exclusivamente al Poder Ejecutivo, Legislativo Judicial y Autónomos

² Los egresos que se presentan son los egresos presupuestarios totales sin incluir los egresos por amortización. Los egresos del Gobierno de la Entidad Federativa corresponden exclusivamente al Poder Ejecutivo, Legislativo Judicial y Órganos Autónomos


³ Para Ingresos se reportan los ingresos recaudados; para egresos se reportan los egresos pagados

Elaboró



L.C. Miriam Yesenia Navarrete Esparza
Jefa del Departamento de Recursos

Vo. Bo.



M. en A. Luz Gabriela Montes Hiriart
Coordinadora Administrativa


Autorizó



Lic. Benito Juárez Trejo
Director General



**INSTITUTO DE SELECCIÓN
Y CAPACITACIÓN DEL
ESTADO DE ZACATECAS**



V. Formatos de Disciplina Financiera

Cuenta Pública | 2020



INSTITUTO DE SELECCIÓN Y
CAPACITACIÓN
Trabajemos Unidos

Poder Ejecutivo del Estado de Zacatecas Instituto de Selección y Capacitación

Cuenta Pública del Ejercicio 2020

V. Formatos de Disciplina Financiera

- 1) Estado de Situación Financiera Detallado – LDF
- 2) Informe Analítico de la Deuda Pública y Otros Pasivos – LDF
- 2a) Obligaciones a corto plazo
- 3) Informe Analítico de Obligaciones Diferentes-LDF
- 4) Balance Presupuestario-LDF
- 5) Estado Analítico de Ingresos Detallado-LDF
- 6) Estado Analítico del Ejercicio del Presupuesto de Egresos Detallado - LDF
 - Clasificación por Objeto del Gasto
 - Clasificación Administrativa
 - Clasificación Funcional
 - Clasificación de Servicios Personales por Categoría
- 7a) Proyecciones de Ingresos
- 7b) Proyecciones de Egresos
- 7c) Resultados de Ingresos
- 7d) Resultados de Egresos
- 8) Informe sobre Estudios Actuariales
- 9) Anexo 3. Guía de Cumplimiento de la Ley de Disciplina Financiera de las Entidades Federativas y Municipios

| CONCEPTO | Año | | CONCEPTO | Año | |
|--|-----------------|---------------|--|--------------|--------------|
| | 2020 | 2019 | | 2020 | 2019 |
| ACTIVO | | | PASIVO | | |
| Activo Circulante | | | Pasivo Circulante | | |
| a. Efectivo y Equivalentes | \$ 568,291 | \$ 724,742 | a. Cuentas por Pagar a Corto Plazo | \$ 374,437 | \$ 669,872 |
| a1) Efectivo | 0 | 0 | a1) Servicios Personales por Pagar a Corto Plazo | 0 | 269,126 |
| a2) Bancos/Tesorería | 0 | 0 | a2) Proveedores por Pagar a Corto Plazo | 0 | 118,999 |
| a3) Bancos/Depositos y Otros | 568,291 | 724,742 | a3) Contratistas por Obras Públicas por Pagar a Corto Plazo | 0 | 0 |
| a4) Inversiones Temporales (Hasta 3 meses) | 0 | 0 | a4) Participaciones y Aportaciones por Pagar a Corto Plazo | 0 | 0 |
| a5) Fondos con Afectación Específica | 0 | 0 | a5) Transferencias Otorgadas por Pagar a Corto Plazo | 0 | 0 |
| a6) Depósitos de Fondos de Terceros en Garantía y/o Administración | 0 | 0 | a6) Intereses, Comisiones y Otros Gastos de la Deuda Pública por Pagar a Corto Plazo | 0 | 0 |
| a7) Otros Efectivos y Equivalentes | 0 | 0 | a7) Retenciones y Contribuciones por Pagar a Corto Plazo | 374,437 | 271,746 |
| b. Derechos a Recibir Efectivo o Equivalentes | \$ 496,491.80 | \$ 269,720 | a8) Devoluciones de la Ley de Ingresos por Pagar a Corto Plazo | 0 | 0 |
| b1) Inversiones Financieras de Corto Plazo | 0 | 0 | a9) Otras Cuentas por Pagar a Corto Plazo | 0 | 0 |
| b2) Cuentas por Cobrar a Corto Plazo | 496,205 | 269,720 | b. Documentos por Pagar a Corto Plazo | \$ 0.00 | \$ 0.00 |
| b3) Deudores Diversos por Cobrar a Corto Plazo | 0 | 0 | b1) Documentos Comerciales por Pagar a Corto Plazo | 0 | 0 |
| b4) Ingresos por Recuperar a Corto Plazo | 0 | 0 | b2) Documentos con Contratistas por Obras Públicas por Pagar a Corto Plazo | 0 | 0 |
| b5) Deudores por Anticipos de la Tesorería a Corto Plazo | 0 | 0 | b3) Otros Documentos por Pagar a Corto Plazo | 0 | 0 |
| b6) Préstamos Otorgados a Corto Plazo | 0 | 0 | c. Porción a Corto Plazo de la Deuda Pública a Largo Plazo | \$ 0.00 | \$ 0.00 |
| b7) Otros Derechos a Recibir Efectivo o Equivalentes a Corto Plazo | 287 | 0 | c1) Porción a Corto Plazo de la Deuda Pública | 0 | 0 |
| c. Derechos a Recibir Bienes o Servicios | \$ 0.00 | \$ 0.00 | c2) Porción a Corto Plazo de Arrendamiento Financiero | 0 | 0 |
| c1) Anticipo a Proveedores por Adquisición de Bienes y Prestación de Servicios a Corto Plazo | 0 | 0 | d. Títulos y Valores a Corto Plazo | \$ 0.00 | \$ 0.00 |
| c2) Anticipo a Proveedores por Adquisición de Bienes Inmuebles y Muebles a Corto Plazo | 0 | 0 | e. Pasivos Diferidos a Corto Plazo | \$ 0.00 | \$ 0.00 |
| c3) Anticipo a Proveedores por Adquisición de Bienes Intangibles a Corto Plazo | 0 | 0 | e1) Ingresos Cobrados por Adelantado a Corto Plazo | 0 | 0 |
| c4) Anticipo a Contratistas por Obras Públicas a Corto Plazo | 0 | 0 | e2) Intereses Cobrados por Adelantado a Corto Plazo | 0 | 0 |
| c5) Otros Derechos a Recibir Bienes o Servicios a Corto Plazo | 0 | 0 | e3) Otros Pasivos Diferidos a Corto Plazo | 0 | 0 |
| d. Inventarios | \$ 0.00 | \$ 0.00 | f. Fondos y Bienes de Terceros en Garantía y/o Administración a Corto Plazo | \$ 0.00 | \$ 0.00 |
| d1) Inventario de Mercancías para Venta | 0 | 0 | f1) Fondos en Garantía a Corto Plazo | 0 | 0 |
| d2) Inventario de Mercancías Terminadas | 0 | 0 | f2) Fondos en Administración a Corto Plazo | 0 | 0 |
| d3) Inventario de Mercancías en Proceso de Elaboración | 0 | 0 | f3) Fondos Contingentes a Corto Plazo | 0 | 0 |
| d4) Inventario de Materias Primas, Materiales y Suministros para Producción | 0 | 0 | f4) Fondos de Fideicomisos, Mandatos y Contratos Análogos a Corto Plazo | 0 | 0 |
| d5) Bienes en Tránsito | 0 | 0 | f5) Otros Fondos de Terceros en Garantía y/o Administración a Corto Plazo | 0 | 0 |
| e. Almacenes | \$ 0.00 | \$ 0.00 | f6) Valores y Bienes en Garantía a Corto Plazo | 0 | 0 |
| f. Estimación por Pérdida o Deterioro de Activos Circulantes | \$ 0.00 | \$ 0.00 | g. Provisiones a Corto Plazo | \$ 682,151 | \$ 344,658 |
| f1) Estimaciones para Cuentas Incobrables por Derechos a Recibir Efectivo o Equivalentes | 0 | 0 | g1) Provisión para Demandas y Juicios a Corto Plazo | 0 | 0 |
| f2) Estimación por Deterioro de Inventarios | 0 | 0 | g2) Provisión para Contingencias a Corto Plazo | 0 | 0 |
| g. Otros Activos Circulantes | \$ 0.00 | \$ 0.00 | g3) Otras Provisiones a Corto Plazo | 682,151 | 344,658 |
| g1) Valores en Garantía (excluye depósitos de fondos) | 0 | 0 | h. Otros Pasivos a Corto Plazo | \$ 0.00 | \$ -260 |
| g2) Bienes en Garantía (excluye depósitos de fondos) | 0 | 0 | h1) Ingresos por Clasificar | 0 | 0 |
| g3) Bienes Derivados de Embargos, Decesos, Aseguramientos y Dación en Pago | 0 | 0 | h2) Recaudación por Participar | 0 | 0 |
| g4) Adquisición con Fondos de Terceros | 0 | 0 | h3) Otros Pasivos Circulantes | 0 | -260 |
| IA. Total de Activos Circulantes | \$ 1,064,782.97 | \$ 994,461.57 | IIA. Total de Pasivos Circulantes | \$ 1,056,588 | \$ 1,004,269 |
| Activo No Circulante | | | Pasivo No Circulante | | |
| a) Inversiones Financieras a Largo Plazo | 0 | 0 | a) Cuentas por Pagar a Largo Plazo | 0 | 0 |
| b) Derechos a Recibir Efectivo o Equivalentes a Largo Plazo | 0 | 0 | b) Documentos por Pagar a Largo Plazo | 0 | 0 |
| c) Bienes Inmuebles, Infraestructura y Construcciones en Proceso | 0 | 0 | c) Deuda Pública a Largo Plazo | 0 | 0 |
| d) Bienes Muebles | 2,643,204 | 2,631,839 | d) Pasivos Diferidos a Largo Plazo | 0 | 0 |
| e) Activos Intangibles | 99,035 | 99,035 | e) Fondos y Bienes de Terceros en Garantía y/o Administración a Largo Plazo | 0 | 0 |
| f) Depreciación, Deterioro y Amortización Acumulada de Bienes | -1,572,589 | -1,140,851 | f) Provisiones a Largo Plazo | 0 | 0 |
| g) Activos Diferidos | 0 | 0 | II.B Total de Pasivos No Circulantes | \$ 0.00 | \$ 0.00 |
| h) Estimación por Pérdida o Deterioro de Activos no Circulantes | 0 | 0 | II. Total del Pasivo | \$ 1,056,588 | \$ 1,004,269 |
| i) Otros Activos no Circulantes | 0 | 0 | HACIENDA PÚBLICA/PATRIMONIO | | |
| IB. Total de Activos No Circulantes | \$ 1,169,649.92 | \$ 1,569,922 | III.A Hacienda Pública/Patrimonio Contribuido | \$ 0.00 | \$ 0.00 |
| | | | a) Aportaciones | 0 | 0 |
| | | | b) Donaciones de Capital | 0 | 0 |
| | | | c) Actualización de la Hacienda Pública / Patrimonio | 0 | 0 |
| | | | III.B. Hacienda Pública/Patrimonio Generado | \$ 1,167,845 | \$ 1,580,114 |
| | | | a) Resultados del Ejercicio (Ahorro / Desahorro) | -435,147 | -351,505 |
| | | | b) Resultados de Ejercicios Anteriores | 1,607,992 | 1,931,619 |
| | | | c) Revalúos | 0 | 0 |
| | | | d) Reservas | 0 | 0 |
| | | | e) Rectificaciones de Resultados de Ejercicios Anteriores | 0 | 0 |
| | | | III.C. Exceso o Insuficiencia en la Actualización de la Hacienda | \$ 0.00 | \$ 0.00 |
| | | | a) Resultado por Posición Monetaria | 0 | 0 |
| | | | b) Resultado por Tenencia de Activos no Monetarios | 0 | 0 |
| | | | III Total Hacienda Pública/ Patrimonio | \$ 1,167,845 | \$ 1,580,114 |
| I. Total del Activo | \$ 2,224,433 | \$ 2,564,384 | IV. Total del Pasivo y Hacienda Pública / Patrimonio | \$ 2,224,433 | \$ 2,564,384 |

Bajo protesta de decir verdad declaramos que los Estados Financieros y sus notas son razonablemente correctos y responsabilidad del emisor.

[Firma]
 Elaboró
 L.C. Miriam Yarena Nuñez Espinoza
 Jefa del Departamento de Recursos Financieros

[Firma]
 Vig. Bo.
 M. en A. Luz Gabriela Montes Hiriart
 Coordinadora Administrativa

[Firma]
 Autorizó
 Lic. Benito Juárez Trejo
 Director General



**INSTITUTO DE SELECCIÓN
 Y CAPACITACIÓN DEL
 ESTADO DE ZACATECAS**



Ente: Instituto de Selección y Capacitación del Estado de Zacatecas
Cuenta Pública del Ejercicio 2020
Informe Analítico de la Deuda y Otros Pasivos - LDF
Del 01 de enero al 31 de diciembre de 2020
(Pesos)

| Denominación de las Deuda Pública y Otros Pasivos | Saldo Inicial del periodo | Disposiciones del Periodo | Amortizaciones del Periodo | Revaluaciones, Reclasificaciones y Otros Ajustes | Saldo Final del Periodo | Pago de Intereses del Periodo | Pago de Comisiones y demás costos asociados durante el Periodo |
|--|---------------------------|---------------------------|----------------------------|--|-------------------------|-------------------------------|--|
| 1. Deuda Pública (1=A+B) | \$0.00 | \$0.00 | \$0.00 | \$0.00 | \$0.00 | \$0.00 | \$0.00 |
| A. Corto Plazo | \$0.00 | \$0.00 | \$0.00 | \$0.00 | \$0.00 | \$0.00 | \$0.00 |
| Instituciones de Crédito | 0 | 0 | 0 | 0 | 0 | 0 | 0 |
| Instituciones de Crédito | 0 | 0 | 0 | 0 | 0 | 0 | 0 |
| Instituciones de Crédito | 0 | 0 | 0 | 0 | 0 | 0 | 0 |
| Instituciones de Crédito | 0 | 0 | 0 | 0 | 0 | 0 | 0 |
| Instituciones de Crédito | 0 | 0 | 0 | 0 | 0 | 0 | 0 |
| Títulos y Valores | 0 | 0 | 0 | 0 | 0 | 0 | 0 |
| Arrendamientos Financieros | 0 | 0 | 0 | 0 | 0 | 0 | 0 |
| B. Largo Plazo | \$0.00 | \$0.00 | \$0.00 | \$0.00 | \$0.00 | \$0.00 | \$0.00 |
| Instituciones de Crédito | 0 | 0 | 0 | 0 | 0 | 0 | 0 |
| Instituciones de Crédito | 0 | 0 | 0 | 0 | 0 | 0 | 0 |
| Instituciones de Crédito | 0 | 0 | 0 | 0 | 0 | 0 | 0 |
| Instituciones de Crédito | 0 | 0 | 0 | 0 | 0 | 0 | 0 |
| Instituciones de Crédito | 0 | 0 | 0 | 0 | 0 | 0 | 0 |
| Instituciones de Crédito | 0 | 0 | 0 | 0 | 0 | 0 | 0 |
| Instituciones de Crédito | 0 | 0 | 0 | 0 | 0 | 0 | 0 |
| Instituciones de Crédito | 0 | 0 | 0 | 0 | 0 | 0 | 0 |
| Títulos y Valores | 0 | 0 | 0 | 0 | 0 | 0 | 0 |
| Arrendamientos Financieros | 0 | 0 | 0 | 0 | 0 | 0 | 0 |
| 2. Otros Pasivos | \$ 1,004,269.00 | \$0.00 | \$0.00 | \$0.00 | \$ 1,056,587 | \$0.00 | \$0.00 |
| 3. Total de la Deuda Pública y Otros Pasivos | \$0.00 | \$0.00 | \$0.00 | \$0.00 | \$0.00 | \$0.00 | \$0.00 |
| 4. Deuda Contingente ¹ (Informativo) | \$0.00 | \$0.00 | \$0.00 | \$0.00 | \$0.00 | \$0.00 | \$0.00 |
| A. Deuda Contingente 1 | 0 | 0 | 0 | 0 | 0 | 0 | 0 |
| B. Deuda Contingente 2 | 0 | 0 | 0 | 0 | 0 | 0 | 0 |
| C. Deuda Contingente XX | 0 | 0 | 0 | 0 | 0 | 0 | 0 |
| 5. Valor de Instrumentos Bono Cupón Cero ² (Informativo) | \$0.00 | \$0.00 | \$0.00 | \$0.00 | \$0.00 | \$0.00 | \$0.00 |
| A. Instrumento Bono Cupón 1 | 0 | 0 | 0 | 0 | 0 | 0 | 0 |
| B. Instrumento Bono Cupón 2 | 0 | 0 | 0 | 0 | 0 | 0 | 0 |
| C. Instrumento Bono Cupón Cero XX | 0 | 0 | 0 | 0 | 0 | 0 | 0 |
| TOTAL DEUDA Y OTROS PASIVOS | \$ 1,004,269.00 | \$0.00 | \$0.00 | \$0.00 | \$ 1,056,587.00 | \$0.00 | \$0.00 |

Elaboró

L.C. Miriam Yesenia Navarrete Esparza
 Jefa del Departamento de Recursos Financieros

Vo. Bo.

M. en A. Luz Gabriela Montes Hiriart
 Coordinadora Administrativa

Autorizó

Lic. Benito Juárez Trejo
 Director General





Cuenta Pública 2020
Ente: Instituto de Selección y Capacitación del Estado de Zacatecas
Obligaciones a Corto Plazo - LDF

(Pesos)

| Obligaciones a Corto Plazo | Monto Contratado | Plazo Pactado | Tasa de Interés | Comisiones y Costos Relacionados | Pago de Comisiones y demás costos |
|--|------------------|---------------|-----------------|----------------------------------|-----------------------------------|
| 6. Obligaciones a Corto Plazo (Informativo) | \$0.00 | \$0.00 | \$0.00 | \$0.00 | \$0.00 |
| A. Crédito 1 | \$0.00 | \$0.00 | \$0.00 | \$0.00 | \$0.00 |
| B. Crédito 2 | \$0.00 | \$0.00 | \$0.00 | \$0.00 | \$0.00 |
| C. Crédito XX | \$0.00 | \$0.00 | \$0.00 | \$0.00 | \$0.00 |

<

Elaboró

L.C. Miriam Yesenia Navarrete Esparza
 Jefa del Departamento de Recursos Financieros

Vo. Bo.

M. en A. Luz Gabriela Montes Hiriart
 Coordinadora Administrativa

Autorizó


Lic. Benito Juárez Trejo
 Director General




**INSTITUTO DE SELECCIÓN
 Y CAPACITACIÓN DEL
 ESTADO DE ZACATECAS**

Cuenta Pública 2020
Ente: Poder Ejecutivo del Estado de Zacatecas
Informe Analítico de Obligaciones Diferentes de Financiamientos - LDF
Del 01 de enero al 31 de diciembre de 2020
(Pesos)

| Denominación de las Obligaciones Diferentes de Financiamientos | Fecha de Contrato | Fecha de Inicio de operación del Proyecto | Fecha de Vencimiento | Monto de la Inversión pactado | Plazo pactado | Monto promedio mensual del pago de la contraprestación | Monto promedio mensual del pago de la contraprestación correspondiente al pago de inversión | Monto pagado de la Inversión al 30 de septiembre de 2019 | Monto pagado de la Inversión Actualizado al 30 de septiembre de 2019 | Saldo pendiente por pagar de la Inversión al 30 de septiembre de 2019 |
|--|-------------------|---|----------------------|-------------------------------|---------------|--|---|--|--|---|
| A. Asociaciones Público Privadas | | | | \$0.00 | | \$0.00 | \$0.00 | \$0.00 | \$0.00 | \$0.00 |
| a) APP 1 | | | | | | | | | | |
| b) APP 2 | | | | | | | | | | |
| c) APP 3 | | | | | | | | | | |
| d) APP XX | | | | | | | | | | |
| B. Otros Instrumentos | | | | \$0.00 | | \$0.00 | \$0.00 | \$0.00 | \$0.00 | \$0.00 |
| a) Otro Instrumento 1 | | | | | | | | | | |
| b) Otro Instrumento 2 | | | | | | | | | | |
| c) Otro Instrumento 3 | | | | | | | | | | |
| d) Otro Instrumento XX | | | | | | | | | | |
| C. Total de Obligaciones Diferentes de Financiamiento | | | | \$0.00 | | \$0.00 | \$0.00 | \$0.00 | \$0.00 | \$0.00 |

Elaboró

 L.C. Miriam Yesenia Navarrete Esparza
 Jefa del Departamento de Recursos Financieros

Vo. Bo.

 M. en A. Luz Gabriela Montes Hiriart
 Coordinadora Administrativa

Autorizó

 Lic. Benito Juárez Trejo
 Director General



| Concepto | Estimado/ Aprobado (d) | Devengado | Recaudado/ Pagado |
|---|------------------------|---------------|-------------------|
| A. Ingresos Totales (A = A1+A2+A3) | \$ 14,833,526 | \$ 15,567,259 | \$ 15,065,448 |
| A1. Ingresos de Libre Disposición | 0 | 0 | 0 |
| A2. Transferencias Federales Etiquetadas | 14,833,526 | 15,567,259 | 15,065,448 |
| A3. Financiamiento Neto | 0 | 0 | 0 |
| B. Egresos Presupuestarios¹ (B = B1+B2) | \$ 14,833,526 | \$ 15,567,259 | \$ 14,892,076 |
| B1. Gasto No Etiquetado (sin incluir Amortización de la Deuda Pública) | 0 | 0 | 0 |
| B2. Gasto Etiquetado (sin incluir Amortización de la Deuda Pública) | 14,833,526 | 15,567,259 | 14,892,076 |
| C. Remanentes del Ejercicio Anterior (C = C1 + C2) | \$0.00 | \$0.00 | \$0.00 |
| C1. Remanentes de Ingresos de Libre Disposición aplicados en el periodo | 0 | 0 | 0 |
| C2. Remanentes de Transferencias Federales Etiquetadas aplicados en el periodo | 0 | 0 | 0 |
| I. Balance Presupuestario (I = A - B + C) | 0.00 | - | 173,372 |
| II. Balance Presupuestario sin Financiamiento Neto (II = I - A3) | 0.00 | - | 173,372 |
| III. Balance Presupuestario sin Financiamiento Neto y sin Remanentes del Ejercicio Anterior (III = II - C) | 0.00 | - | 173,372 |

| Concepto | Aprobado | Devengado | Pagado |
|--|----------|-----------|---------------|
| E. Intereses, Comisiones y Gastos de la Deuda (E = E1+E2) | \$0.00 | \$0.00 | \$0.00 |
| E1. Intereses, Comisiones y Gastos de la Deuda con Gasto No Etiquetado | 0 | 0 | 0 |
| E2. Intereses, Comisiones y Gastos de la Deuda con Gasto Etiquetado | 0 | 0 | 0 |
| IV. Balance Primario (IV= III + E) | \$0.00 | \$ - | \$ 173,371.82 |

| Concepto | Estimado/ Aprobado (d) | Devengado | Recaudado/ Pagado |
|---|------------------------|-----------|-------------------|
| F. Financiamiento (F = F1 + F2) | \$0.00 | \$0.00 | \$0.00 |
| F1. Financiamiento con Fuente de Pago de Ingresos de Libre Disposición | 0 | 0 | 0 |
| F2. Financiamiento con Fuente de Pago de Transferencias Federales Etiquetadas | 0 | 0 | 0 |
| G. Amortización de la Deuda (G = G1 + G2) | \$0.00 | \$0.00 | |
| G1. Amortización de la Deuda Pública con Gasto No Etiquetado | 0 | 0 | 0 |
| G2. Amortización de la Deuda Pública con Gasto Etiquetado | 0 | 0 | 0 |
| A3. Financiamiento Neto (A3 = F - G) | \$0.00 | \$0.00 | \$0.00 |



ZACATECAS
TRABAJEMOS DIFERENTE
2016 - 2021

Cuenta Pública del Ejercicio 2020
Poder Ejecutivo del Estado de Zacatecas
Balance Presupuestario - LDF
Del 01 de enero al 31 de diciembre de 2020

**INSTITUTO DE SELECCIÓN
Y CAPACITACIÓN DEL
ESTADO DE ZACATECAS**

| Concepto | Estimado/ Aprobado (d) | Devengado | Recaudado/ Pagado |
|---|------------------------|-----------|-------------------|
| A1. Ingresos de Libre Disposición | 0 | 0 | 0 |
| A3. Financiamiento Neto con Fuente de Pago de Ingresos de Libre Disposición (A3. 1 = F1 - G1) | 0 | 0 | 0 |
| F1. Financiamiento con Fuente de Pago de Ingresos de Libre Disposición | 0 | 0 | 0 |
| G1. Amortización de la Deuda Pública con Gasto No Etiquetado | 0 | 0 | 0 |
| B1. Gasto No Etiquetado (sin incluir Amortización de la Deuda Pública) | 0 | 0 | 0 |
| C1. Remanentes de Ingresos de Libre Disposición aplicados en el periodo | 0 | 0 | 0 |
| V. Balance Presupuestario de Recursos Disponibles (V= A1 + A3.1 - B1 + C1) | - | - | - |
| VI. Balance Presupuestario de Recursos Disponibles sin Financiamiento Neto (VI = V - A3.1) | - | - | - |

| Concepto | Estimado/ Aprobado (d) | Devengado | Recaudado/ Pagado |
|---|------------------------|-------------------|-------------------|
| A2. Transferencias Federales Etiquetadas | 14,833,526 | 15,567,259 | 15,065,448 |
| A3.2 Financiamiento Neto con Fuente de Pago de Transferencias Federales Etiquetadas (A3. 2 = F2 - G2) | 0 | 0 | 0 |
| F2. Financiamiento con Fuente de Pago de Transferencias Federales Etiquetadas | 0 | 0 | 0 |
| G2. Amortización de la Deuda Pública con Gasto Etiquetado | 0 | 0 | 0 |
| B2. Gasto Etiquetado (sin incluir Amortización de la Deuda Pública) | 14,833,526 | 15,567,259 | 14,892,076 |
| C2. Remanentes de Transferencias Federales Etiquetadas aplicados en el periodo | 0 | 0 | 0 |
| VII. Balance Presupuestario de Recursos Etiquetados (VII = A2 + A3.2 - B2 + C2) | - | - | 173,372 |
| VIII. Balance Presupuestario de Recursos Etiquetados sin Financiamiento Neto (VIII = VII - A3.2) | - | - | 173,372 |

Elaboró

Miriam Yesenia Navarrete Esparza
L.C. Miriam Yesenia Navarrete Esparza
Jefa del Departamento de Recursos

Vo. Bo.

M. en A. Luz Gabriela Montes Hiriart
M. en A. Luz Gabriela Montes Hiriart
Coordinadora Administrativa

Autorizó

Lic. Benito Juárez Trejo
Lic. Benito Juárez Trejo
Director General

| Concepto | Ingreso | | | | | Diferencia (6 = 5 - 1) |
|---|-----------------|----------------------------|-----------------|-----------------|-----------------|---------------------------|
| | Estimado (d) | Ampliaciones y Reducciones | Modificado | Devengado | Recaudado | |
| | (1) | (2) | (3 = 1 + 2) | (4) | (5) | |
| Transferencias Federales Etiquetadas | | | | | | |
| A. Aportaciones | \$0.00 | \$0.00 | \$0.00 | \$0.00 | \$0.00 | \$0.00 |
| a1) Fondo de Aportaciones para la Nómina Educativa y Gasto Operativo | 0 | 0 | 0 | 0 | 0 | 0 |
| a2) Fondo de Aportaciones para los Servicios de Salud | 0 | 0 | 0 | 0 | 0 | 0 |
| a3) Fondo de Aportaciones para la Infraestructura Social | 0 | 0 | 0 | 0 | 0 | 0 |
| a4) Fondo de Aport. p/Fortalecimiento de los Municipios y las Demarcaciones Territoriales del DF | 0 | 0 | 0 | 0 | 0 | 0 |
| a5) Fondo de Aportaciones Múltiples | 0 | 0 | 0 | 0 | 0 | 0 |
| a6) Fondo de Aportaciones para la Educación Tecnológica y de Adultos | 0 | 0 | 0 | 0 | 0 | 0 |
| a7) Fondo de Aportaciones p/Seguridad Pública de los Estados y del DF | 0 | 0 | 0 | 0 | 0 | 0 |
| a8) Fondo de Aportaciones P/Fortalecimiento de las Entidades Federativas | 0 | 0 | 0 | 0 | 0 | 0 |
| B. Convenios | \$0.00 | \$0.00 | \$0.00 | \$0.00 | \$0.00 | \$0.00 |
| b1) Convenios de Protección Social en Salud | 0 | 0 | 0 | 0 | 0 | 0 |
| b2) Convenios de Descentralización | 0 | 0 | 0 | 0 | 0 | 0 |
| b3) Convenios de Reasignación | 0 | 0 | 0 | 0 | 0 | 0 |
| b4) Otros Convenios y Subsidios | 0 | 0 | 0 | 0 | 0 | 0 |
| C. Fondos Distintos de Aportaciones | \$0.00 | \$0.00 | \$0.00 | \$0.00 | \$0.00 | \$0.00 |
| c1) Fondo para Entidades Federativas y Municipios: Productos de Hidrocarburos | 0 | 0 | 0 | 0 | 0 | 0 |
| c2) Fondo Minero | 0 | 0 | 0 | 0 | 0 | 0 |
| D. Transferencias, Subsidios y Subvenciones, Pensiones y Jubilaciones | \$14,833,526.00 | \$728,127.44 | \$15,561,653.44 | \$15,562,357.00 | \$15,065,448.00 | \$496,205.44 |
| E. Otras Transferencias Federales Etiquetadas | \$0.00 | \$0.00 | \$0.00 | \$0.00 | \$0.00 | \$0.00 |
| II. Total de Transferencias Federales Etiquetadas | \$0.00 | \$0.00 | \$0.00 | \$0.00 | \$0.00 | \$0.00 |
| III. Ingresos Derivados de Financiamientos | \$0.00 | \$0.00 | \$0.00 | \$0.00 | \$0.00 | \$0.00 |
| A. Ingresos Derivados de Financiamientos | \$0.00 | \$0.00 | \$0.00 | \$0.00 | \$0.00 | \$0.00 |
| IV. Total de Ingresos | \$14,833,526.00 | \$728,127.44 | \$15,561,653.44 | \$15,562,357.00 | \$15,065,448.00 | \$496,205.44 |
| Datos Informativos: | | | | | | |
| 1. Ingresos Derivados de Financiamientos con Fuente de Pago de Ingresos de Libre Disposición | | | | | | |
| 2. Ingresos Derivados de Financiamientos con Fuente de Pago de Transferencias Federales Etiquetadas | | | | | | |
| 3. Ingresos Derivados de Financiamientos (3=1+2) | | | | | | |

Elaboró
Mirjam Navarrete
L.C. Mirjam Yesenia Navarrete Esparza
Jefa del Departamento de Recursos Financieros

Vo. Bo.
Gabriela Montes
M. en A. Luz Gabriela Montes Hinartt
Coordinadora Administrativa

Autorizó
Benito Juárez
Lic. Benito Juárez Trejo
Director General

| Concepto | Ingreso | | | | | Diferencia (6 = 5 - 1) |
|---|--------------|----------------------------|-------------|-----------|-----------|---------------------------|
| | Estimado (d) | Ampliaciones y Reducciones | Modificado | Devengado | Recaudado | |
| | (1) | (2) | (3 = 1 + 2) | (4) | (5) | |
| Ingresos de Libre Disposición | | | | | | |
| A. Impuestos | 0 | 0 | 0 | 0 | 0 | 0 |
| B. Cuotas y Aportaciones de Seguridad Social | 0 | 0 | 0 | 0 | 0 | 0 |
| C. Contribuciones de Mejoras | 0 | 0 | 0 | 0 | 0 | 0 |
| D. Derechos | 0 | 0 | 0 | 0 | 0 | 0 |
| E. Productos | 0 | 0 | 0 | 0 | 0 | 0 |
| F. Aprovechamientos | 0 | 0 | 0 | 0 | 0 | 0 |
| G. Ingresos por Ventas de Bienes y Servicios | 0 | 0 | 0 | 0 | 0 | 0 |
| H. Participaciones y Aportaciones | 0 | 0 | 0 | 0 | 0 | 0 |
| h1) Fondo General de Participaciones | 0 | 0 | 0 | 0 | 0 | 0 |
| h2) Fondo de Fomento Municipal | 0 | 0 | 0 | 0 | 0 | 0 |
| h3) Fondo de Fiscalización y Recaudación | 0 | 0 | 0 | 0 | 0 | 0 |
| h4) Fondo de Compensación | 0 | 0 | 0 | 0 | 0 | 0 |
| h5) Fondo de Extracción de Hidrocarburos | 0 | 0 | 0 | 0 | 0 | 0 |
| h6) Impuesto Especial Sobre Producción y Servicios | 0 | 0 | 0 | 0 | 0 | 0 |
| h7) 0.136% de la Recaudación Federal Participables | 0 | 0 | 0 | 0 | 0 | 0 |
| h8) 3.17% Sobre Extracción de Petróleo | 0 | 0 | 0 | 0 | 0 | 0 |
| h9) Gasolinas y Diesel | 0 | 0 | 0 | 0 | 0 | 0 |
| h10) Fondo de Impuesto Sobre la Renta | 0 | 0 | 0 | 0 | 0 | 0 |
| h11) Fondo de Estabilización de los Ingresos de las Entidades Federativas | 0 | 0 | 0 | 0 | 0 | 0 |
| I.- Incentivos Derivados de Colaboración Fiscal | \$0.00 | \$0.00 | \$0.00 | \$0.00 | \$0.00 | \$0.00 |
| i1) Tenencia o Uso de Vehículos | 0 | 0 | 0 | 0 | 0 | 0 |
| i2) Fondo de Compensación ISAN | 0 | 0 | 0 | 0 | 0 | 0 |
| i3) Impuesto Sobre Automóviles Nuevos | 0 | 0 | 0 | 0 | 0 | 0 |
| i4) Fondo de Compensación de Repecos-Intermedios | 0 | 0 | 0 | 0 | 0 | 0 |
| i5) Otros Incentivos Económicos | 0 | 0 | 0 | 0 | 0 | 0 |
| J. Transferencias | \$0.00 | \$0.00 | \$0.00 | \$0.00 | \$0.00 | \$0.00 |
| K. Convenios | \$0.00 | \$0.00 | \$0.00 | \$0.00 | \$0.00 | \$0.00 |
| k1) Otros Convenios y Subsidios | 0 | 0 | 0 | 0 | 0 | 0 |
| L. Otros Ingresos de Libre Disposición | \$0.00 | \$0.00 | \$0.00 | \$0.00 | \$0.00 | \$0.00 |
| l1) Participaciones en Ingresos Locales | 0 | 0 | 0 | 0 | 0 | 0 |
| l2) Otros Ingresos de Libre Disposición | 0 | 0 | 0 | 0 | 0 | 0 |
| I. Total de Ingresos de Libre Disposición | \$0.00 | \$0.00 | \$0.00 | \$0.00 | \$0.00 | \$0.00 |
| Ingresos Excedentes de Ingresos de Libre Disposición | | | | | | |



Cuenta Pública del Ejercicio 2020

Ente: Instituto de Selección y Capacitación del Estado de Zacatecas
 Estado Analítico del Ejercicio del Presupuesto de Egresos Detallado- LDF

Clasificación por Objeto del Gasto

Del 01 de enero al 31 de diciembre de 2020

(Pesos)



| Concepto | Egresos | | | | | Subejercicio 6 = (3 - 4) |
|---|------------|--------------------------------|-------------|------------|------------|-----------------------------|
| | Aprobado | Ampliaciones/ (Reducciones) | Modificado | Devengado | Pagado | |
| | 1 | 2 | 3 = (1 + 2) | 4 | 5 | |
| I. Gasto No Etiquetado | \$0 | \$0 | \$0 | \$0 | \$0 | \$0 |
| A. Servicios Personales | \$0 | \$0 | \$0 | \$0 | \$0 | \$0 |
| a1) Remuneraciones al Personal de Carácter Permanente | \$0 | \$0 | \$0 | \$0 | \$0 | \$0 |
| a2) Remuneraciones al Personal de Carácter Transitorio | \$0 | \$0 | \$0 | \$0 | \$0 | \$0 |
| a3) Remuneraciones Adicionales y Especiales | \$0 | \$0 | \$0 | \$0 | \$0 | \$0 |
| a4) Seguridad Social | \$0 | \$0 | \$0 | \$0 | \$0 | \$0 |
| a5) Otras Prestaciones Sociales y Económicas | \$0 | \$0 | \$0 | \$0 | \$0 | \$0 |
| a6) Previsiones | \$0 | \$0 | \$0 | \$0 | \$0 | \$0 |
| a7) Pago de Estímulos a Servidores Públicos | \$0 | \$0 | \$0 | \$0 | \$0 | \$0 |
| B. Materiales y Suministros | \$0 | \$0 | \$0 | \$0 | \$0 | \$0 |
| b1) Materiales de Administración, Emisión de Documentos y Artículos Oficiales | \$0 | \$0 | \$0 | \$0 | \$0 | \$0 |
| b2) Alimentos y Utensilios | \$0 | \$0 | \$0 | \$0 | \$0 | \$0 |
| b3) Materias Primas y Materiales de Producción y Comercialización | \$0 | \$0 | \$0 | \$0 | \$0 | \$0 |
| b4) Materiales y Artículos de Construcción y de Reparación | \$0 | \$0 | \$0 | \$0 | \$0 | \$0 |
| b5) Productos Químicos, Farmacéuticos y de Laboratorio | \$0 | \$0 | \$0 | \$0 | \$0 | \$0 |
| b6) Combustibles, Lubricantes y Aditivos | \$0 | \$0 | \$0 | \$0 | \$0 | \$0 |
| b7) Vestuario, Blancos, Prendas de Protección y Artículos Deportivos | \$0 | \$0 | \$0 | \$0 | \$0 | \$0 |
| b8) Materiales y Suministros Para Seguridad | \$0 | \$0 | \$0 | \$0 | \$0 | \$0 |
| b9) Herramientas, Refacciones y Accesorios Menores | \$0 | \$0 | \$0 | \$0 | \$0 | \$0 |
| C. Servicios Generales | \$0 | \$0 | \$0 | \$0 | \$0 | \$0 |
| c1) Servicios Básicos | \$0 | \$0 | \$0 | \$0 | \$0 | \$0 |
| c2) Servicios de Arrendamiento | \$0 | \$0 | \$0 | \$0 | \$0 | \$0 |
| c3) Servicios Profesionales, Científicos, Técnicos y Otros Servicios | \$0 | \$0 | \$0 | \$0 | \$0 | \$0 |
| c4) Servicios Financieros, Bancarios y Comerciales | \$0 | \$0 | \$0 | \$0 | \$0 | \$0 |
| c5) Servicios de Instalación, Reparación, Mantenimiento y Conservamiento | \$0 | \$0 | \$0 | \$0 | \$0 | \$0 |
| c6) Servicios de Comunicación Social y Publicidad | \$0 | \$0 | \$0 | \$0 | \$0 | \$0 |
| c7) Servicios de Traslado y Viáticos | \$0 | \$0 | \$0 | \$0 | \$0 | \$0 |
| c8) Servicios Oficiales | \$0 | \$0 | \$0 | \$0 | \$0 | \$0 |
| c9) Otros Servicios Generales | \$0 | \$0 | \$0 | \$0 | \$0 | \$0 |
| Total de Clasificación Por Objeto del Gasto hoja 1 de 6 | \$0 | \$0 | \$0 | \$0 | \$0 | \$0 |



ZACATECAS
TRABAJEMOS DIFERENTE
ESTADO DE ZACATECAS

Cuenta Pública del Ejercicio 2020

Ente: Instituto de Selección y Capacitación del Estado de Zacatecas

Estado Analítico del Ejercicio del Presupuesto de Egresos Detallado- LDF

Clasificación por Objeto del Gasto

Del 01 de enero al 31 de diciembre de 2020

(Pesos)



INSTITUTO DE SELECCIÓN
Y CAPACITACIÓN DEL
ESTADO DE ZACATECAS

| Concepto | Egresos | | | | | Subejercicio 6 = (3 - 4) |
|--|----------|--------------------------------|-------------|-----------|--------|-----------------------------|
| | Aprobado | Ampliaciones/ (Reducciones) | Modificado | Devengado | Pagado | |
| | 1 | 2 | 3 = (1 + 2) | 4 | 5 | |
| D. Transferencias, Asignaciones, Subsidios y Otras Ayudas | \$0.00 | \$0.00 | \$0.00 | \$0.00 | \$0.00 | \$0.00 |
| d1) Transferencia Internas y Asignaciones al Sector Público | 0 | 0 | 0 | 0 | 0 | 0 |
| d2) Transferencias al Resto del Sector Público | 0 | 0 | 0 | 0 | 0 | 0 |
| d3) Subsidios y Subvenciones | 0 | 0 | 0 | 0 | 0 | 0 |
| d4) Ayudas Sociales | 0 | 0 | 0 | 0 | 0 | 0 |
| d5) Pensiones y Jubilaciones | 0 | 0 | 0 | 0 | 0 | 0 |
| d6) Transferencias a Fideicomisos, Mandatos y Otros Análogos | 0 | 0 | 0 | 0 | 0 | 0 |
| d7) Transferencias a la Seguridad Social | 0 | 0 | 0 | 0 | 0 | 0 |
| d8) Donativos | 0 | 0 | 0 | 0 | 0 | 0 |
| d9) Transferencias al Exterior | 0 | 0 | 0 | 0 | 0 | 0 |
| E. Bienes Muebles, Inmuebles e Intangibles | \$0.00 | \$0.00 | \$0.00 | \$0.00 | \$0.00 | \$0.00 |
| e1) Mobiliario y Equipo de Administración | 0 | 0 | 0 | 0 | 0 | 0 |
| e2) Mobiliario y equipo Educativo y Recreativo | 0 | 0 | 0 | 0 | 0 | 0 |
| e3) Equipo e Instrumental Médico y de Laboratorio | 0 | 0 | 0 | 0 | 0 | 0 |
| e4) Vehículos y Equipo de Transporte | 0 | 0 | 0 | 0 | 0 | 0 |
| e5) Equipo de Defensa y Seguridad | 0 | 0 | 0 | 0 | 0 | 0 |
| e6) Maquinaria, Otros Equipos y Herramientas | 0 | 0 | 0 | 0 | 0 | 0 |
| e7) Activos Biológicos | 0 | 0 | 0 | 0 | 0 | 0 |
| e8) Bienes Inmuebles | 0 | 0 | 0 | 0 | 0 | 0 |
| e9) Bienes Intangibles | 0 | 0 | 0 | 0 | 0 | 0 |
| F. Inversión Pública | \$0.00 | \$0.00 | \$0.00 | \$0.00 | \$0.00 | \$0.00 |
| f1) Obra Pública en Bienes de Dominio Público | 0 | 0 | 0 | 0 | 0 | 0 |
| f2) Obra Pública en Bienes Propios | 0 | 0 | 0 | 0 | 0 | 0 |
| f3) Proyectos Productivos y Acciones de Fomento | 0 | 0 | 0 | 0 | 0 | 0 |
| Total de Clasificación Por Objeto del Gasto hoja 2 de 6 | \$0 | \$0 | \$0 | \$0 | \$0 | \$0 |

| Concepto | Egresos | | | | | Subejercicio 6 = (3 - 4) |
|--|---------------|--------------------------------|---------------|---------------|---------------|-----------------------------|
| | Aprobado | Ampliaciones/ (Reducciones) | Modificado | Devengado | Pagado | |
| | 1 | 2 | 3 = (1 + 2) | 4 | 5 | |
| G. Inversiones Financieras y Otras Provisiones | \$0.00 | \$0.00 | \$0.00 | \$0.00 | \$0.00 | \$0.00 |
| g1) Inversiones Para el Fomento de Actividades Productivas | 0 | 0 | 0 | 0 | 0 | 0 |
| g2) Acciones y Participaciones de Capital | 0 | 0 | 0 | 0 | 0 | 0 |
| g3) Compra de Títulos y Valores | 0 | 0 | 0 | 0 | 0 | 0 |
| g4) Concesión de Préstamos | 0 | 0 | 0 | 0 | 0 | 0 |
| g5) Inversiones de Fideicomisos, Mandatos y Otros Análogos Fideicomisos de Desastres Naturales (Informativo) | 0 | 0 | 0 | 0 | 0 | 0 |
| g6) Otras Inversiones Financieras | 0 | 0 | 0 | 0 | 0 | 0 |
| g7) Provisiones para Contingencias y Otras Erogaciones Especiales | 0 | 0 | 0 | 0 | 0 | 0 |
| H. Participaciones y Aportaciones | \$0.00 | \$0.00 | \$0.00 | \$0.00 | \$0.00 | \$0.00 |
| h1) Participaciones | 0 | 0 | 0 | 0 | 0 | 0 |
| h2) Aportaciones | 0 | 0 | 0 | 0 | 0 | 0 |
| h3) Convenios | 0 | 0 | 0 | 0 | 0 | 0 |
| I. Deuda Pública | \$0.00 | \$0.00 | \$0.00 | \$0.00 | \$0.00 | \$0.00 |
| i1) Amortización de la Deuda Pública | 0 | 0 | 0 | 0 | 0 | 0 |
| i2) Intereses de la Deuda Pública | 0 | 0 | 0 | 0 | 0 | 0 |
| i3) Comisiones de la Deuda Pública | 0 | 0 | 0 | 0 | 0 | 0 |
| i4) Gastos de la Deuda Pública | 0 | 0 | 0 | 0 | 0 | 0 |
| i5) Costo por Coberturas | 0 | 0 | 0 | 0 | 0 | 0 |
| i6) Apoyos Financieros | 0 | 0 | 0 | 0 | 0 | 0 |
| i7) Adeudos de ejercicios Fiscales Anteriores (ADEFAS) | 0 | 0 | 0 | 0 | 0 | 0 |
| Total de Clasificación Por Objeto del Gasto hoja 3 de 6 | \$0 | \$0 | \$0 | \$0 | \$0 | \$0 |

| Concepto | Egresos | | | | | Subejercicio 6 = (3 - 4) |
|---|---------------------|--------------------------------|---------------------|---------------------|---------------------|-----------------------------|
| | Aprobado | Ampliaciones/ (Reducciones) | Modificado | Devengado | Pagado | |
| | 1 | 2 | 3 = (1 + 2) | 4 | 5 | |
| II. Gasto Etiquetado | \$ 14,833,526.00 | \$ 728,127.44 | \$ 15,112,636.38 | \$ 15,557,549.95 | \$ 14,892,076.18 | \$ - |
| A. Servicios Personales | \$ 13,395,870.00 | \$ 993,474.80 | \$ 13,456,327.74 | \$ 13,489,344.80 | \$ 13,123,952.05 | \$ - |
| a1) Remuneraciones al Personal de Carácter Permanente | 2,844,048 | 93,948 | 2,937,996 | 2,937,996 | 2,937,996 | 0 |
| a2) Remuneraciones al Personal de Carácter Transitorio | 0 | 0 | 0 | 0 | 0 | 0 |
| a3) Remuneraciones Adicionales y Especiales | 1,282,957 | -85,197 | 1,197,760 | 1,197,760 | 1,197,760 | 0 |
| a4) Seguridad Social | 4,584,930 | -156,071 | 4,428,859 | 4,428,859 | 4,163,654 | 0 |
| a5) Otras Prestaciones Sociales y Económicas | 4,456,117 | 300,438 | 4,756,555 | 4,756,555 | 4,657,225 | 0 |
| a6) Previsiones | 0 | 0 | 0 | 0 | 0 | 0 |
| a7) Pago de Estímulos a Servidores Públicos | 227,818 | -59,644 | 135,157 | 168,174 | 167,317 | 0 |
| B. Materiales y Suministros | \$ 331,768 | -\$ 53,621 | \$ 183,741 | \$ 278,836 | \$ 205,114 | \$ - |
| b1) Materiales de Administración, Emisión de Documentos y Artículos Oficiales | 189,474 | -68,988 | 118,251 | 121,175 | 121,175 | 0 |
| b2) Alimentos y Utensilios | 8,997 | -2,694 | 7,084 | 6,303 | 6,303 | 0 |
| b3) Materias Primas y Materiales de Producción y Comercialización | 0 | 0 | 0 | 0 | 0 | 0 |
| b4) Materiales y Artículos de Construcción y de Reparación | 5,000 | -1,061 | 0 | 3,939 | 3,939 | 0 |
| b5) Productos Químicos, Farmacéuticos y de Laboratorio | 5,300 | -2,841 | 4,000 | 2,459 | 0 | 0 |
| b6) Combustibles, Lubricantes y Aditivos | 107,200 | -55,043 | 45,275 | 52,157 | 50,117 | 0 |
| b7) Vestuario, Blancos, Prendas de Protección y Artículos Deportivos | 0 | 55,860 | 0 | 55,860 | 12,215 | 0 |
| b8) Materiales y Suministros Para Seguridad | 0 | 0 | 0 | 0 | 0 | 0 |
| b9) Herramientas, Refacciones y Accesorios Menores | 15,797 | 21,146 | 9,131 | 36,943 | 11,365 | 0 |
| C. Servicios Generales | \$ 1,105,888.00 | \$ 678,564.66 | \$ 1,472,567.65 | \$ 1,789,369.58 | \$ 1,563,010.58 | \$ - |
| c1) Servicios Básicos | 174,600 | 16,379 | 152,695 | 191,045 | 181,045 | 0 |
| c2) Servicios de Arrendamiento | 26,400 | 3,327 | 23,391 | 29,727 | 23,115 | 0 |
| c3) Servicios Profesionales, Científicos, Técnicos y Otros Servicios | 493,500 | 601,074 | 961,977 | 1,098,616 | 957,259 | 0 |
| c4) Servicios Financieros, Bancarios y Comerciales | 31,550 | -5,290 | 24,482 | 26,319 | 25,719 | 0 |
| c5) Servicios de Instalación, Reparación, Mantenimiento y Conservamiento | 86,250 | 36,007 | 92,338 | 122,257 | 101,847 | 0 |
| c6) Servicios de Comunicación Social y Publicidad | 1,388 | -418 | 0 | 970 | 970 | 0 |
| c7) Servicios de Traslado y Viáticos | 2,200 | 2,879 | 5,204 | 5,079 | 5,079 | 0 |
| c8) Servicios Oficiales | 0 | 18,863 | 0 | 19,613 | 19,613 | 0 |
| c9) Otros Servicios Generales | 290,000 | 5,743 | 212,481 | 295,743 | 248,363 | 0 |
| Total de Clasificación Por Objeto del Gasto hoja 4 de 6 | \$14,833,526 | \$718,418 | \$15,112,636 | \$15,557,550 | \$14,892,076 | \$0 |



ZACATECAS
TRABAJEMOS DIFERENTE

Cuenta Pública del Ejercicio 2020


Ente: Instituto de Selección y Capacitación del Estado de Zacatecas

Estado Analítico del Ejercicio del Presupuesto de Egresos Detallado- LDF

Clasificación por Objeto del Gasto

Del 01 de enero al 31 de diciembre de 2020

(Pesos)



| Concepto | Egresos | | | | | Subejercicio 6 = (3 - 4) |
|--|----------|--------------------------------|-------------|-----------|--------|-----------------------------|
| | Aprobado | Ampliaciones/ (Reducciones) | Modificado | Devengado | Pagado | |
| | 1 | 2 | 3 = (1 + 2) | 4 | 5 | |
| D. Transferencias, Asignaciones, Subsidios y Otras Ayudas | \$0.00 | \$9,709.45 | \$9,709.45 | \$0.00 | \$0.00 | \$0.00 |
| d1) Transferencia Internas y Asignaciones al Sector Público | 0 | 0 | 0 | 0 | 0 | 0 |
| d2) Transferencias al Resto del Sector Público | 0 | 9,709 | 9,709 | 0 | 0 | 0 |
| d3) Subsidios y Subvenciones | 0 | 0 | 0 | 0 | 0 | 0 |
| d4) Ayudas Sociales | 0 | 0 | 0 | 0 | 0 | 0 |
| d5) Pensiones y Jubilaciones | 0 | 0 | 0 | 0 | 0 | 0 |
| d6) Transferencias a Fideicomisos, Mandatos y Otros Análogos | 0 | 0 | 0 | 0 | 0 | 0 |
| d7) Transferencias a la Seguridad Social | 0 | 0 | 0 | 0 | 0 | 0 |
| d8) Donativos | 0 | 0 | 0 | 0 | 0 | 0 |
| d9) Transferencias al Exterior | 0 | 0 | 0 | 0 | 0 | 0 |
| E. Bienes Muebles, Inmuebles e Intangibles | \$0.00 | \$0.00 | \$ - | \$0.00 | \$0.00 | \$0.00 |
| e1) Mobiliario y Equipo de Administración | 0 | 0 | 0 | 0 | 0 | 0 |
| e2) Mobiliario y equipo Educativo y Recreativo | 0 | 0 | 0 | 0 | 0 | 0 |
| e3) Equipo e Instrumental Médico y de Laboratorio | 0 | 0 | 0 | 0 | 0 | 0 |
| e4) Vehículos y Equipo de Transporte | 0 | 0 | 0 | 0 | 0 | 0 |
| e5) Equipo de Defensa y Seguridad | 0 | 0 | 0 | 0 | 0 | 0 |
| e6) Maquinaria, Otros Equipos y Herramientas | 0 | 0 | 0 | 0 | 0 | 0 |
| e7) Activos Biológicos | 0 | 0 | 0 | 0 | 0 | 0 |
| e8) Bienes Inmuebles | 0 | 0 | 0 | 0 | 0 | 0 |
| e9) Bienes Intangibles | 0 | 0 | 0 | 0 | 0 | 0 |
| F. Inversión Pública | \$0.00 | \$0.00 | \$0.00 | \$0.00 | \$0.00 | \$0.00 |
| f1) Obra Pública en Bienes de Dominio Público | 0 | 0 | 0 | 0 | 0 | 0 |
| f2) Obra Pública en Bienes Propios | 0 | 0 | 0 | 0 | 0 | 0 |
| f3) Proyectos Productivos y Acciones de Fomento | 0 | 0 | 0 | 0 | 0 | 0 |
| Total de Clasificación Por Objeto del Gasto hoja 5 de 6 | \$0 | \$9,709 | \$9,709 | \$0 | \$0 | \$0 |



ZACATECAS
TRABAJEMOS DIFERENTE

Cuenta Pública del Ejercicio 2020

Ente: Instituto de Selección y Capacitación del Estado de Zacatecas

Estado Analítico del Ejercicio del Presupuesto de Egresos Detallado- LDF

Clasificación por Objeto del Gasto

Del 01 de enero al 31 de diciembre de 2020

(Pesos)



| Concepto | Egresos | | | | | Subejercicio 6 = (3 - 4) |
|--|---------------|--------------------------------|-------------------|---------------|---------------|-----------------------------|
| | Aprobado | Ampliaciones/ (Reducciones) | Modificado | Devengado | Pagado | |
| | 1 | 2 | 3 = (1 + 2) | 4 | 5 | |
| D. Transferencias, Asignaciones, Subsidios y Otras Ayudas | \$0.00 | \$9,709.45 | \$9,709.45 | \$0.00 | \$0.00 | \$0.00 |
| d1) Transferencia Internas y Asignaciones al Sector Público | 0 | 0 | 0 | 0 | 0 | 0 |
| d2) Transferencias al Resto del Sector Público | 0 | 9,709 | 9,709 | 0 | 0 | 0 |
| d3) Subsidios y Subvenciones | 0 | 0 | 0 | 0 | 0 | 0 |
| d4) Ayudas Sociales | 0 | 0 | 0 | 0 | 0 | 0 |
| d5) Pensiones y Jubilaciones | 0 | 0 | 0 | 0 | 0 | 0 |
| d6) Transferencias a Fideicomisos, Mandatos y Otros Análogos | 0 | 0 | 0 | 0 | 0 | 0 |
| d7) Transferencias a la Seguridad Social | 0 | 0 | 0 | 0 | 0 | 0 |
| d8) Donativos | 0 | 0 | 0 | 0 | 0 | 0 |
| d9) Transferencias al Exterior | 0 | 0 | 0 | 0 | 0 | 0 |
| E. Bienes Muebles, Inmuebles e Intangibles | \$0.00 | \$0.00 | \$ - | \$0.00 | \$0.00 | \$0.00 |
| e1) Mobiliario y Equipo de Administración | 0 | 0 | 0 | 0 | 0 | 0 |
| e2) Mobiliario y equipo Educativo y Recreativo | 0 | 0 | 0 | 0 | 0 | 0 |
| e3) Equipo e Instrumental Médico y de Laboratorio | 0 | 0 | 0 | 0 | 0 | 0 |
| e4) Vehículos y Equipo de Transporte | 0 | 0 | 0 | 0 | 0 | 0 |
| e5) Equipo de Defensa y Seguridad | 0 | 0 | 0 | 0 | 0 | 0 |
| e6) Maquinaria, Otros Equipos y Herramientas | 0 | 0 | 0 | 0 | 0 | 0 |
| e7) Activos Biológicos | 0 | 0 | 0 | 0 | 0 | 0 |
| e8) Bienes Inmuebles | 0 | 0 | 0 | 0 | 0 | 0 |
| e9) Bienes Intangibles | 0 | 0 | 0 | 0 | 0 | 0 |
| F. Inversión Pública | \$0.00 | \$0.00 | \$0.00 | \$0.00 | \$0.00 | \$0.00 |
| f1) Obra Pública en Bienes de Dominio Público | 0 | 0 | 0 | 0 | 0 | 0 |
| f2) Obra Pública en Bienes Propios | 0 | 0 | 0 | 0 | 0 | 0 |
| f3) Proyectos Productivos y Acciones de Fomento | 0 | 0 | 0 | 0 | 0 | 0 |
| Total de Clasificación Por Objeto del Gasto hoja 5 de 6 | \$0 | \$9,709 | \$9,709 | \$0 | \$0 | \$0 |



ZACATECAS
TRABAJEMOS DIFERENTE

Cuenta Pública del Ejercicio 2020

Ente: Instituto de Selección y Capacitación del Estado de Zacatecas
Estado Analítico del Ejercicio del Presupuesto de Egresos Detallado- LDF

Clasificación por Objeto del Gasto

Del 01 de enero al 31 de diciembre de 2020

(Pesos)



**INSTITUTO DE SELECCIÓN
Y CAPACITACIÓN DEL
ESTADO DE ZACATECAS**

gchoys

| Concepto | Egresos | | | | | Subejercicio 6 = (3 - 4) |
|--|---------------------|--------------------------------|---------------------|---------------------|---------------------|-----------------------------|
| | Aprobado | Ampliaciones/ (Reducciones) | Modificado | Devengado | Pagado | |
| | 1 | 2 | 3 = (1 + 2) | 4 | 5 | |
| G. Inversiones Financieras y Otras Provisiones | \$0.00 | \$0.00 | \$0.00 | \$0.00 | \$0.00 | \$0.00 |
| g1) Inversiones Para el Fomento de Actividades Productivas | 0 | 0 | 0 | 0 | 0 | 0 |
| g2) Acciones y Participaciones de Capital | 0 | 0 | 0 | 0 | 0 | 0 |
| g3) Compra de Títulos y Valores | 0 | 0 | 0 | 0 | 0 | 0 |
| g4) Concesión de Préstamos | 0 | 0 | 0 | 0 | 0 | 0 |
| g5) Inversiones de Fideicomisos, Mandatos y Otros Análogos Fideicomisos de Desastres Naturales (Informativo) | 0 | 0 | 0 | 0 | 0 | 0 |
| g6) Otras Inversiones Financieras | 0 | 0 | 0 | 0 | 0 | 0 |
| g7) Provisiones para Contingencias y Otras Erogaciones Especiales | 0 | 0 | 0 | 0 | 0 | 0 |
| H. Participaciones y Aportaciones | \$0.00 | \$0.00 | \$0.00 | \$0.00 | \$0.00 | \$0.00 |
| h1) Participaciones | 0 | 0 | 0 | 0 | 0 | 0 |
| h2) Aportaciones | 0 | 0 | 0 | 0 | 0 | 0 |
| h3) Convenios | 0 | 0 | 0 | 0 | 0 | 0 |
| I. Deuda Pública | \$0.00 | \$0.00 | \$0.00 | \$0.00 | \$0.00 | \$0.00 |
| i1) Amortización de la Deuda Pública | 0 | 0 | 0 | 0 | 0 | 0 |
| i2) Intereses de la Deuda Pública | 0 | 0 | 0 | 0 | 0 | 0 |
| i3) Comisiones de la Deuda Pública | 0 | 0 | 0 | 0 | 0 | 0 |
| i4) Gastos de la Deuda Pública | 0 | 0 | 0 | 0 | 0 | 0 |
| i5) Costo por Coberturas | 0 | 0 | 0 | 0 | 0 | 0 |
| i6) Apoyos Financieros | 0 | 0 | 0 | 0 | 0 | 0 |
| i7) Adeudos de ejercicios Fiscales Anteriores (ADEFAS) | 0 | 0 | 0 | 0 | 0 | 0 |
| Total de Clasificación Por Objeto del Gasto hoja 6 de 6 | \$0 | \$0 | \$0 | \$0 | \$0 | \$0 |
| Total de Clasificación Por Objeto del Gasto | \$14,833,526 | \$728,127 | \$15,561,653 | \$15,557,550 | \$14,892,076 | \$0 |

J. J. J.



Cuenta Pública del Ejercicio 2020
 Ente: Instituto de Selección y Capacitación del Estado de Zacatecas
 Estado Analítico del Ejercicio del Presupuesto de Egresos Detallado- LDF

Clasificación Administrativa
 Del 01 de enero al 31 de diciembre de 2020
 (Pesos)



INSTITUTO DE SELECCIÓN
 Y CAPACITACIÓN DEL
 ESTADO DE ZACATECAS

| Concepto | Egresos | | | | | Subejercicio 6 = (3 - 4) |
|--|---------------|--------------------------------|---------------|---------------|---------------|-----------------------------|
| | Aprobado | Ampliaciones/ (Reducciones) | Modificado | Devengado | Pagado | |
| | 1 | 2 | 3 = (1 + 2) | 4 | 5 | |
| I. Gasto No Etiquetado | \$0.0 | \$0.0 | \$0.0 | \$0.0 | \$0.0 | \$0.0 |
| A. Dependencia o Unidad Administrativa 1 | 0 | 0 | 0 | 0 | 0 | 0 |
| B. Dependencia o Unidad Administrativa 2 | 0 | 0 | 0 | 0 | 0 | 0 |
| C. Dependencia o Unidad Administrativa 3 | 0 | 0 | 0 | 0 | 0 | 0 |
| D. Dependencia o Unidad Administrativa 4 | 0 | 0 | 0 | 0 | 0 | 0 |
| E. Dependencia o Unidad Administrativa 5 | 0 | 0 | 0 | 0 | 0 | 0 |
| F. Dependencia o Unidad Administrativa 6 | 0 | 0 | 0 | 0 | 0 | 0 |
| G. Dependencia o Unidad Administrativa 7 | 0 | 0 | 0 | 0 | 0 | 0 |
| H. Dependencia o Unidad Administrativa xx | 0 | 0 | 0 | 0 | 0 | 0 |
| II. Gasto Etiquetado | \$ 14,833,526 | \$ 728,127 | \$ 15,561,653 | \$ 15,557,550 | \$ 14,892,076 | \$ - |
| A. Instituto de Selección y Capacitación del Estado de Zacatecas | \$ 14,833,526 | \$ 728,127 | \$ 15,561,653 | \$ 15,557,550 | \$ 14,892,076 | \$ - |
| B. Dependencia o Unidad Administrativa 2 | 0 | 0 | 0 | 0 | 0 | 0 |
| C. Dependencia o Unidad Administrativa 3 | 0 | 0 | 0 | 0 | 0 | 0 |
| D. Dependencia o Unidad Administrativa 4 | 0 | 0 | 0 | 0 | 0 | 0 |
| E. Dependencia o Unidad Administrativa 5 | 0 | 0 | 0 | 0 | 0 | 0 |
| F. Dependencia o Unidad Administrativa 6 | 0 | 0 | 0 | 0 | 0 | 0 |
| G. Dependencia o Unidad Administrativa 7 | 0 | 0 | 0 | 0 | 0 | 0 |
| H. Dependencia o Unidad Administrativa xx | 0 | 0 | 0 | 0 | 0 | 0 |
| III. Total de Egresos | \$ 14,833,526 | \$ 728,127 | \$ 15,561,653 | \$ 15,557,550 | \$ 14,892,076 | \$ - |

Elaboró

 L.C. Miriam Yesenia Navarrete Esparza
 Jefa del Departamento de Recursos Financieros

Vo. Bo.

 M. en A. Luz Gabriela Montes Hiriart
 Coordinadora Administrativa

Autorizó

 Lic. Benito Juárez Trejo
 Director General

| Concepto | Egresos | | | | | Subejercicio 6 = (3 - 4) |
|---|----------|--------------------------------|-------------|-----------|--------|-----------------------------|
| | Aprobado | Ampliaciones/ (Reducciones) | Modificado | Devengado | Pagado | |
| | 1 | 2 | 3 = (1 + 2) | 4 | 5 | |
| I. Gasto No Etiquetado | \$0.00 | \$0.00 | \$0.00 | \$0.00 | \$0.00 | \$0.00 |
| A. Gobierno | \$0.00 | \$0.00 | \$0.00 | \$0.00 | \$0.00 | \$0.00 |
| a1) Legislación | 0 | 0 | 0 | 0 | 0 | 0 |
| a2) Justicia | 0 | 0 | 0 | 0 | 0 | 0 |
| a3) Coordinación de la Política de Gobierno | 0 | 0 | 0 | 0 | 0 | 0 |
| a4) Relaciones Exteriores | 0 | 0 | 0 | 0 | 0 | 0 |
| a5) Asuntos Financieros y Hacendarios | 0 | 0 | 0 | 0 | 0 | 0 |
| a6) Seguridad Nacional | 0 | 0 | 0 | 0 | 0 | 0 |
| a7) Asuntos de Orden Público y de Seguridad Interior | 0 | 0 | 0 | 0 | 0 | 0 |
| a8) Otros Servicios Generales | 0 | 0 | 0 | 0 | 0 | 0 |
| B. Desarrollo Social | \$0.00 | \$0.00 | \$0.00 | \$0.00 | \$0.00 | \$0.00 |
| b1) Protección Ambiental | 0 | 0 | 0 | 0 | 0 | 0 |
| b2) Vivienda y Servicios a la Comunidad | 0 | 0 | 0 | 0 | 0 | 0 |
| b3) Salud | 0 | 0 | 0 | 0 | 0 | 0 |
| b4) Recreación, Cultura y Otras Manifestaciones Sociales | 0 | 0 | 0 | 0 | 0 | 0 |
| b5) Educación | 0 | 0 | 0 | 0 | 0 | 0 |
| b6) Protección Social | 0 | 0 | 0 | 0 | 0 | 0 |
| b7) Otros Asuntos Sociales | 0 | 0 | 0 | 0 | 0 | 0 |
| C. Desarrollo Económico | \$0.00 | \$0.00 | \$0.00 | \$0.00 | \$0.00 | \$0.00 |
| c1) Asuntos Económicos, Comerciales y Laborales en General | 0 | 0 | 0 | 0 | 0 | 0 |
| c2) Agropecuaria, Silvicultura, Pesca y Caza | 0 | 0 | 0 | 0 | 0 | 0 |
| c3) Combustibles y Energía | 0 | 0 | 0 | 0 | 0 | 0 |
| c4) Minería, Manufacturas y Construcción | 0 | 0 | 0 | 0 | 0 | 0 |
| c5) Transporte | 0 | 0 | 0 | 0 | 0 | 0 |
| c6) Comunicaciones | 0 | 0 | 0 | 0 | 0 | 0 |
| c7) Turismo | 0 | 0 | 0 | 0 | 0 | 0 |
| c8) Ciencia, Tecnología e Innovación | 0 | 0 | 0 | 0 | 0 | 0 |
| c9) Otras Industrias y Otros Asuntos Económicos | 0 | 0 | 0 | 0 | 0 | 0 |
| D. Otras no Clasificadas en Funciones Anteriores | \$0.00 | \$0.00 | \$0.00 | \$0.00 | \$0.00 | \$0.00 |
| d1) Transacciones de la Deuda Pública / Costo Financiero de la Deuda | 0 | 0 | 0 | 0 | 0 | 0 |
| d2) Transferencias, Participaciones y Aportaciones entre Diferentes Niveles y Ordenes de Gobierno | 0 | 0 | 0 | 0 | 0 | 0 |
| d3) Saneamiento del Sistema Financiero | 0 | 0 | 0 | 0 | 0 | 0 |
| d4) Adeudos de Ejercicios Fiscales Anteriores | 0 | 0 | 0 | 0 | 0 | 0 |
| Total Clasificación Funcional Hoja 1 de 2 | \$ - | \$ - | \$ - | \$ - | \$ - | \$ - |

[Handwritten signature]



ZACATECAS
TRABAJEMOS DIFERENTE

Cuenta Pública del Ejercicio 2020

Ente: Instituto de Selección y Capacitación del Estado de Zacatecas
Estado Analítico del Ejercicio del Presupuesto de Egresos Detallado- LDF

Clasificación Funcional

Del 01 de enero al 31 de diciembre de 2020

(Pesos)

| Concepto | Egresos | | | | | Subejercicio |
|--|------------------|--------------------------------|------------------|------------------|------------------|--------------|
| | Aprobado | Ampliaciones/ (Reducciones) | Modificado | Devengado | Pagado | |
| | 1 | 2 | 3 = (1 + 2) | 4 | 5 | |
| II. Gasto Etiquetado | \$ 14,833,526.00 | \$ 728,127.44 | \$ 15,561,653.44 | \$ 15,557,549.95 | \$ 14,892,076.18 | \$ - |
| A. Gobierno | \$ 14,833,526.00 | \$ 728,127.44 | \$ 15,561,653.44 | \$ 15,557,549.95 | \$ 14,892,076.18 | \$ - |
| a1) Legislación | 0 | 0 | 0 | 0 | 0 | 0 |
| a2) Justicia | 0 | 0 | 0 | 0 | 0 | 0 |
| a3) Coordinación de la Política de Gobierno | 14,833,526 | 728,127 | 15,561,653 | 15,557,550 | 14,892,076 | 0 |
| a4) Relaciones Exteriores | 0 | 0 | 0 | 0 | 0 | 0 |
| a5) Asuntos Financieros y Hacendarios | 0 | 0 | 0 | 0 | 0 | 0 |
| a6) Seguridad Nacional | 0 | 0 | 0 | 0 | 0 | 0 |
| a7) Asuntos de Orden Público y de Seguridad Interior | 0 | 0 | 0 | 0 | 0 | 0 |
| a8) Otros Servicios Generales | 0 | 0 | 0 | 0 | 0 | 0 |
| B. Desarrollo Social | \$0.00 | \$0.00 | \$0.00 | \$0.00 | \$0.00 | \$0.00 |
| b1) Protección Ambiental | 0 | 0 | 0 | 0 | 0 | 0 |
| b2) Vivienda y Servicios a la Comunidad | 0 | 0 | 0 | 0 | 0 | 0 |
| b3) Salud | 0 | 0 | 0 | 0 | 0 | 0 |
| b4) Recreación, Cultura y Otras Manifestaciones Sociales | 0 | 0 | 0 | 0 | 0 | 0 |
| b5) Educación | 0 | 0 | 0 | 0 | 0 | 0 |
| b6) Protección Social | 0 | 0 | 0 | 0 | 0 | 0 |
| b7) Otros Asuntos Sociales | 0 | 0 | 0 | 0 | 0 | 0 |
| C. Desarrollo Económico | \$0.00 | \$0.00 | \$0.00 | \$0.00 | \$0.00 | \$0.00 |
| c1) Asuntos Económicos, Comerciales y Laborales en General | 0 | 0 | 0 | 0 | 0 | 0 |
| c2) Agropecuaria, Silvicultura, Pesca y Caza | 0 | 0 | 0 | 0 | 0 | 0 |
| c3) Combustibles y Energía | 0 | 0 | 0 | 0 | 0 | 0 |
| c4) Minería, Manufacturas y Construcción | 0 | 0 | 0 | 0 | 0 | 0 |
| c5) Transporte | 0 | 0 | 0 | 0 | 0 | 0 |
| c6) Comunicaciones | 0 | 0 | 0 | 0 | 0 | 0 |
| c7) Turismo | 0 | 0 | 0 | 0 | 0 | 0 |
| c8) Ciencia, Tecnología e Innovación | 0 | 0 | 0 | 0 | 0 | 0 |
| c9) Otras Industrias y Otros Asuntos Económicos | 0 | 0 | 0 | 0 | 0 | 0 |
| D. Otras no Clasificadas en Funciones Anteriores | \$0.00 | \$0.00 | \$0.00 | \$0.00 | \$0.00 | \$0.00 |
| d1) Transacciones de la Deuda Pública / Costo Financiero de la Deuda | 0 | 0 | 0 | 0 | 0 | 0 |
| d2) Transferencias, Participaciones y Aportaciones entre Diferentes Niveles y Ordenes de | 0 | 0 | 0 | 0 | 0 | 0 |
| d3) Saneamiento del Sistema Financiero | 0 | 0 | 0 | 0 | 0 | 0 |
| d4) Adeudos de Ejercicios Fiscales Anteriores | 0 | 0 | 0 | 0 | 0 | 0 |
| Total Clasificación Funcional Hoja 2 de 2 | \$ 14,833,526.00 | \$ 728,127.44 | \$ 15,561,653.44 | \$ 15,557,549.95 | \$ 14,892,076.18 | \$ - |
| Total Clasificación Funcional | \$ 14,833,526.00 | \$ 728,127.44 | \$ 15,561,653.44 | \$ 15,557,549.95 | \$ 14,892,076.18 | \$ - |



INSTITUTO DE SELECCIÓN
Y CAPACITACIÓN DEL
ESTADO DE ZACATECAS

Elaboró

L.C. Miriam Yesenia Navarrete Esparza
Jefa del Departamento de Recursos Financieros

Vo. Bo.

M. en A. Luz Gabriela Montes Hiriart
Coordinadora Administrativa


Autorizó


Lic. Benito Juárez Trejo
Director General

| Concepto | Egresos | | | | | Subejercicio 6 = (3 - 4) |
|---|---------------|--------------------------------|---------------|---------------|---------------|-------------------------------|
| | Aprobado | Ampliaciones/ (Reducciones) | Modificado | Devengado | Pagado | |
| | 1 | 2 | 3 = (1 + 2) | 4 | 5 | |
| I. Gasto No Etiquetado | \$0.00 | \$0.00 | \$0.00 | \$0.00 | \$0.00 | \$0.00 |
| A. Personal Administrativo y Servicio Público | 0 | 0 | 0 | 0 | 0 | 0 |
| B. Magisterio | 0 | 0 | 0 | 0 | 0 | 0 |
| C. Servicios de Salud | 0 | 0 | 0 | 0 | 0 | 0 |
| c1) Personal Administrativo | 0 | 0 | 0 | 0 | 0 | 0 |
| c2) Personal Médico, Paramédico y afin | 0 | 0 | 0 | 0 | 0 | 0 |
| D. Seguridad Pública | 0 | 0 | 0 | 0 | 0 | 0 |
| E. Gastos asociados a la implementación de nuevas leyes federales o reformas a las mismas | 0 | 0 | 0 | 0 | 0 | 0 |
| e1) Nombre del Programa o Ley 1 | 0 | 0 | 0 | 0 | 0 | 0 |
| e2) Nombre de Programa o Ley 2 | 0 | 0 | 0 | 0 | 0 | 0 |
| F. Sentencias laborales definitivas | 0 | 0 | 0 | 0 | 0 | 0 |
| II. Gasto Etiquetado | \$ 13,395,870 | \$ 93,475 | \$ 13,456,328 | \$ 13,489,345 | \$ 13,123,952 | \$ - |
| A. Personal Administrativo y Servicio Público | 13,395,870 | 93,475 | 13,456,328 | 13,489,345 | 13,123,952 | 0 |
| B. Magisterio | 0 | 0 | 0 | 0 | 0 | 0 |
| C. Servicios de Salud | 0 | 0 | 0 | 0 | 0 | 0 |
| c1) Personal Administrativo | 0 | 0 | 0 | 0 | 0 | 0 |
| c2) Personal Médico, Paramédico y afin | 0 | 0 | 0 | 0 | 0 | 0 |
| D. Seguridad Pública | 0 | 0 | 0 | 0 | 0 | 0 |
| E. Gastos asociados a la implementación de nuevas leyes federales o reformas a las mismas | 0 | 0 | 0 | 0 | 0 | 0 |
| e1) Nombre del Programa o Ley 1 | 0 | 0 | 0 | 0 | 0 | 0 |
| e2) Nombre de Programa o Ley 2 | 0 | 0 | 0 | 0 | 0 | 0 |
| F. Sentencias laborales definitivas | 0 | 0 | 0 | 0 | 0 | 0 |
| III. Total del Gasto en Servicios Personales. | \$ 13,395,870 | \$ 93,475 | \$ 13,456,328 | \$ 13,489,345 | \$ 13,123,952 | \$ - |

Elaboró

 L.C. Miriam Yesenia Navarrete Esparza
 Jefa del Departamento de Recursos Financieros

Vo. Bo.

 M. en A. Luz Gabriela Montes Hualart
 Coordinadora Administrativa

Autorizó

 Lic. Benito Juárez Trejo
 Director General

(CIFRAS NOMINALES)

| Concepto (b) | Año en Cuestión (de iniciativa de Ley) (c) 31 de diciembre 2020 | Año 1 (d) 31 de diciembre 2021 | Año 2 (d) 31 de diciembre 2021 | Año 3 (d) 31 de diciembre 2023 | Año 4 (d) 31 de diciembre 2024 | Año 5 (d) 31 de diciembre 2025 |
|--|---|--------------------------------|--------------------------------|--------------------------------|--------------------------------|--------------------------------|
| | Estimado (d) | Ampliaciones y Reducciones | Ampliaciones y Reducciones | Ampliaciones y Reducciones | Ampliaciones y Reducciones | Ampliaciones y Reducciones |
| | (1) | (2) | (2) | (2) | (2) | (2) |
| 1. Ingresos de Libre Disposición | \$0.00 | \$0.00 | \$0.00 | \$0.00 | \$0.00 | \$0.00 |
| A. Impuestos | 0 | 0 | 0 | 0 | 0 | 0 |
| B. Cuotas y Aportaciones de Seguridad Social | 0 | 0 | 0 | 0 | 0 | 0 |
| C. Contribuciones de Mejoras | 0 | 0 | 0 | 0 | 0 | 0 |
| D. Derechos | 0 | 0 | 0 | 0 | 0 | 0 |
| E. Productos | 0 | 0 | 0 | 0 | 0 | 0 |
| F. Aprovechamientos | 0 | 0 | 0 | 0 | 0 | 0 |
| G. Ingresos por Ventas de Bienes y Servicios | 0 | 0 | 0 | 0 | 0 | 0 |
| H. Participaciones y Aportaciones | 0 | 0 | 0 | 0 | 0 | 0 |
| I. Incentivos Derivados de la Colaboración Fiscal | 0 | 0 | 0 | 0 | 0 | 0 |
| J. Transferencias | 0 | 0 | 0 | 0 | 0 | 0 |
| K. Convenios | 0 | 0 | 0 | 0 | 0 | 0 |
| L. Otros Ingresos de Libre Disposición | 0 | 0 | 0 | 0 | 0 | 0 |
| 2. Transferencias Federales Etiquetadas | \$15,562,357 | \$16,340,475 | \$17,157,499 | \$18,015,374 | \$18,916,142 | \$19,861,949 |
| A. Aportaciones | 0 | 0 | 0 | 0 | 0 | 0 |
| B. Convenios | 0 | 0 | 0 | 0 | 0 | 0 |
| C. Fondos Distintos de Aportaciones | 0 | 0 | 0 | 0 | 0 | 0 |
| D. Transferencias, Subsidios y Subvenciones, y Pensiones y Jubilaciones | 15,562,357 | 16,340,475 | 17,157,499 | 18,015,374 | 18,916,142 | 19,861,949 |
| E. Otras Transferencias Federales Etiquetadas | 0 | 0 | 0 | 0 | 0 | 0 |
| 3. Ingresos Derivados de Financiamientos | \$0.00 | \$0.00 | \$0.00 | \$0.00 | \$0.00 | \$0.00 |
| A. Ingresos Derivados de Financiamientos | 0 | 0 | 0 | 0 | 0 | 0 |
| 4. Total de Ingresos Proyectados | \$3,356,246 | \$3,524,058 | \$3,700,261 | \$3,885,274 | \$4,079,538 | \$4,283,515 |
| Datos informativos | | | | | | |
| 1. Ingresos Derivados de Financiamientos con Fuente de Pago de Recursos de Libre Disposición. | 0 | 0 | 0 | 0 | 0 | 0 |
| 2. Ingresos Derivados de Financiamientos con Fuente de Pago de Transferencias Federales Etiquetadas. | 0 | 0 | 0 | 0 | 0 | 0 |
| 3. Ingresos Derivados de Financiamiento (3=1+2) | \$0.00 | \$0.00 | \$0.00 | \$0.00 | \$0.00 | \$0.00 |

En cumplimiento al artículo 82, fracción XVII de la Constitución Política del Estado Libre y Soberano de Zacatecas, se informa a la Ciudadanía sobre la situación de las finanzas públicas del Poder Ejecutivo del Estado de Zacatecas por el periodo que se indica. Bajo protesta de decir verdad declaramos que los Estados Financieros y sus notas, son razonablemente correctos y responsabilidad del emisor.

Elaboró

L.C. Miriam Yesenia Navarrete Esparza
Jefa del Departamento de Recursos Financieros

Vo. Bo.

M. en A. Luz Gabriela Montes Hiriart
Coordinadora Administrativa

Autorizó

Lic. Benito Juárez Trejo
Director General



INSTITUTO DE SELECCIÓN
Y CAPACITACIÓN DEL
ESTADO DE ZACATECAS

Cuenta Pública del Ejercicio 2020
Ente: Instituto de Selección y Capacitación del Estado de Zacatecas
Proyecciones de Egresos- LDF

| Concepto | 31 de diciembre de 2020 | 31 de diciembre de 2021 | 31 de diciembre de 2022 | 31 de diciembre de 2023 | 31 de diciembre de 2024 | 31 de diciembre de 2025 |
|---|-------------------------|-------------------------|-------------------------|-------------------------|-------------------------|-------------------------|
| 1. Gasto No Etiquetado | \$0.00 | \$0.00 | \$0.00 | \$0.00 | \$0.00 | \$0.00 |
| A. Servicios Personales | 0 | 0 | 0 | 0 | 0 | 0 |
| B. Materiales y Suministros | 0 | 0 | 0 | 0 | 0 | 0 |
| C. Servicios Generales | 0 | 0 | 0 | 0 | 0 | 0 |
| D. Transferencias, Asignaciones, Subsidios y Otras Ayudas | 0 | 0 | 0 | 0 | 0 | 0 |
| E. Bienes Muebles, Inmuebles e Intangibles | 0 | 0 | 0 | 0 | 0 | 0 |
| F. Inversión Pública | 0 | 0 | 0 | 0 | 0 | 0 |
| G. Inversiones Financieras y Otras Provisiones | 0 | 0 | 0 | 0 | 0 | 0 |
| H. Participaciones y Aportaciones | 0 | 0 | 0 | 0 | 0 | 0 |
| I. Deuda Pública | 0 | 0 | 0 | 0 | 0 | 0 |
| 2. Gasto Etiquetado | \$ 15,557,551.00 | \$ 16,335,428.55 | \$ 17,152,199.98 | \$ 18,009,809.98 | \$ 18,910,300.48 | \$ 19,855,815.50 |
| A. Servicios Personales | 13,489,345 | 14,163,812 | 14,872,003 | 15,615,603 | 16,396,383 | 17,216,202 |
| B. Materiales y Suministros | 278,836 | 292,778 | 307,417 | 322,788 | 338,927 | 355,873 |
| C. Servicios Generales | 1,789,370 | 1,878,839 | 1,972,780 | 2,071,419 | 2,174,990 | 2,283,740 |
| D. Transferencias, Asignaciones, Subsidios y Otras Ayudas | 0 | 0 | 0 | 0 | 0 | 0 |
| E. Bienes Muebles, Inmuebles e Intangibles | 0 | 0 | 0 | 0 | 0 | 0 |
| F. Inversión Pública | 0 | 0 | 0 | 0 | 0 | 0 |
| G. Inversiones Financieras y Otras Provisiones | 0 | 0 | 0 | 0 | 0 | 0 |
| H. Participaciones y Aportaciones | 0 | 0 | 0 | 0 | 0 | 0 |
| I. Deuda Pública | 0 | 0 | 0 | 0 | 0 | 0 |
| 3. Total de Egresos Proyectados | \$ 15,557,551.00 | \$ 16,335,428.55 | \$ 17,152,199.98 | \$ 18,009,809.98 | \$ 18,910,300.48 | \$ 19,855,815.50 |

En cumplimiento al artículo 82, fracción XVII de la Constitución Política del Estado Libre y Soberano de Zacatecas, se informa a la Ciudadanía sobre la situación de las finanzas públicas del Poder Ejecutivo del Estado de Zacatecas por el periodo que se indica. Bajo protesta de decir verdad declaramos que los Estados Financieros y sus notas, son razonablemente correctos y responsabilidad del emisor.

Elaboró

Miriam Navarrete
L.C. Miriam Yesenia Navarrete Esparza
Jefa del Departamento de Recursos Financieros

Vo. Bo.

Luz Gabriela Montes Olivartt
M. en A. Luz Gabriela Montes Olivartt
Coordinadora Administrativa

Autorizó

Benito Juárez Trejo
Lic. Benito Juárez Trejo
Director General



**INSTITUTO DE SELECCIÓN
Y CAPACITACIÓN DEL
ESTADO DE ZACATECAS**

Poder Ejecutivo del Estado de Zacatecas
Resultado de Ingresos - LDF
(Pesos)

| Concepto (b) | 31 de diciembre Año 5 @ 2015 | 31 de diciembre Año 4 @ 2016 | 31 de diciembre Año 3 @ 2017 | 31 de diciembre Año 2 @ 2018 | 31 de diciembre Año 1 @ 2019 | 31 de diciembre Ejercicio Vigente (d) 2020 |
|--|------------------------------|------------------------------|------------------------------|------------------------------|------------------------------|--|
| 1. Ingresos de Libre Disposición | \$0.00 | \$0.00 | \$0.00 | \$0.00 | \$0.00 | \$0.00 |
| A. Impuestos | 0 | 0 | 0 | 0 | 0 | 0 |
| B. Cuotas y Aportaciones de Seguridad Social | 0 | 0 | 0 | 0 | 0 | 0 |
| C. Contribuciones de Mejoras | 0 | 0 | 0 | 0 | 0 | 0 |
| D. Derechos | 0 | 0 | 0 | 0 | 0 | 0 |
| E. Productos | 0 | 0 | 0 | 0 | 0 | 0 |
| F. Aprovechamientos | 0 | 0 | 0 | 0 | 0 | 0 |
| G. Ingresos por Ventas de Bienes y Servicios | 0 | 0 | 0 | 0 | 0 | 0 |
| H. Participaciones | 0 | 0 | 0 | 0 | 0 | 0 |
| I. Incentivos Derivados de la Colaboración Fiscal | 0 | 0 | 0 | 0 | 0 | 0 |
| J. Transferencias | 0 | 0 | 0 | 0 | 0 | 0 |
| K. Convenios | 0 | 0 | 0 | 0 | 0 | 0 |
| L. Otros Ingresos de Libre Disposición | 0 | 0 | 0 | 0 | 0 | 0 |
| 2. Transferencias Federales Etiquetadas | \$14,440,802.00 | \$15,839,171.70 | \$12,792,758.48 | \$17,459,352.11 | \$16,414,158.22 | \$15,562,357.00 |
| A. Aportaciones | 0 | 0 | 0 | 0 | 0 | 0 |
| B. Convenios | 0 | 0 | 0 | 0 | 0 | 0 |
| C. Fondos Distintos de Aportaciones | 0 | 0 | 0 | 0 | 0 | 0 |
| D. Transferencias, Subsidios y Subvenciones, y Pensiones y Jubilaciones | 14,440,802 | 15,839,172 | 12,792,758 | 17,459,352 | 16,414,158 | 15,562,357 |
| E. Otras Transferencias Federales Etiquetadas | 0 | 0 | 0 | 0 | 0 | 0 |
| 3. Ingresos Derivados de Financiamientos (3=A) | \$0.00 | \$0.00 | \$0.00 | \$0.00 | \$0.00 | \$0.00 |
| A. Ingresos Derivados de Financiamientos | 0 | 0 | 0 | 0 | 0 | 0 |
| 4. Total de Resultados de Ingresos (4=1+2+3) | \$14,440,802.00 | \$15,839,171.70 | \$12,792,758.48 | \$17,459,352.11 | \$16,414,158.22 | \$15,562,357.00 |
| Datos Informativos | | | | | | |
| 1. Ingresos Derivados de Financiamientos con Fuente de Pago de Recursos de Libre Disposición. | 0 | 0 | 0 | 0 | 0 | 0 |
| 2. Ingresos Derivados de Financiamientos con Fuente de Pago de Transferencias Federales Etiquetadas. | 0 | 0 | 0 | 0 | 0 | 0 |
| 3. Ingresos Derivados de Financiamiento | \$0.00 | \$0.00 | \$0.00 | \$0.00 | \$0.00 | \$0.00 |

En cumplimiento al artículo 82, fracción XVII de la Constitución Política del Estado Libre y Soberano de Zacatecas, se informa a la Ciudadanía sobre la situación de las finanzas públicas del Poder Ejecutivo del Estado de Zacatecas por el periodo que se indica. Bajo protesta de decir verdad declaramos que los Estados Financieros y sus notas, son razonablemente correctos y responsabilidad del emisor.

L.C. Miriam Yesenia Navarrete Esparza
Jefa del Departamento de Recursos Financieros

Elaboró

M. en A. Luz Gabriela Montes Hiriart
Coordinadora Administrativa

Vo. Bo.

LDF / 7.c

Lic. Benito Juárez Trejo
Director General

Autorizó



Resultados de Egresos- LDF

| Concepto | 31 de diciembre año 5 (d) 2020 | 31 de diciembre Año 4 (d) 2019 | 31 de diciembre Año 3 (d) 2018 | 31 de diciembre Año 2 (d) 2017 | 31 de diciembre Año 1 (d) 2016 | 31 de diciembre Año 2015 |
|---|-----------------------------------|-----------------------------------|-----------------------------------|-----------------------------------|-----------------------------------|-----------------------------|
| 1. Gasto No Etiquetado | \$0.00 | \$0.00 | \$0.00 | \$0.00 | \$0.00 | \$0.00 |
| A. Servicios Personales | 0 | 0 | 0 | 0 | 0 | 0 |
| B. Materiales y Suministros | 0 | 0 | 0 | 0 | 0 | 0 |
| C. Servicios Generales | 0 | 0 | 0 | 0 | 0 | 0 |
| D. Transferencias, Asignaciones, Subsidios y Otras Ayudas | 0 | 0 | 0 | 0 | 0 | 0 |
| E. Bienes Muebles, Inmuebles e Intangibles | 0 | 0 | 0 | 0 | 0 | 0 |
| F. Inversión Pública | 0 | 0 | 0 | 0 | 0 | 0 |
| G. Inversiones Financieras y Otras Provisiones | 0 | 0 | 0 | 0 | 0 | 0 |
| H. Participaciones y Aportaciones | 0 | 0 | 0 | 0 | 0 | 0 |
| I. Deuda Pública | 0 | 0 | 0 | 0 | 0 | 0 |
| 2. Gasto Etiquetado | \$ 15,557,551 | \$ 16,413,414 | \$ 16,909,953 | \$ 14,882,263 | \$ 15,660,822 | \$ 14,440,489 |
| A. Servicios Personales | 13,489,345 | 12,986,004 | 13,023,255 | 11,071,873 | 10,936,842 | 9,401,595 |
| B. Materiales y Suministros | 278,836 | 449,302 | 518,959 | 254,120 | 327,656 | 352,054 |
| C. Servicios Generales | 1,789,370 | 2918426 | 2,745,339 | 3,113,273 | 4,383,278 | 4,611,748 |
| D. Transferencias, Asignaciones, Subsidios y Otras Ayudas | | | 0 | 0 | 0 | 0 |
| E. Bienes Muebles, Inmuebles e Intangibles | 0 | 59,682 | 622,400 | 442,997 | 13,046 | 75,092 |
| F. Inversión Pública | 0 | 0 | | 0 | | 0 |
| G. Inversiones Financieras y Otras Provisiones | 0 | 0 | 0 | 0 | 0 | 0 |
| H. Participaciones y Aportaciones | 0 | 0 | 0 | 0 | 0 | 0 |
| I. Deuda Pública | 0 | 0 | 0 | 0 | 0 | 0 |
| 3. Total del Resultado de Egresos | \$ 15,557,551.00 | \$ 16,413,414.00 | \$ 16,909,953.00 | \$ 14,882,263.00 | \$ 15,660,822.00 | \$ 14,440,489.01 |

En cumplimiento al artículo 82, fracción XVII de la Constitución Política del Estado Libre y Soberano de Zacatecas, se informa a la Ciudadanía sobre la situación de las finanzas públicas del Poder Ejecutivo del Estado de Zacatecas por el periodo que se indica. Bajo protesta de decir verdad declaramos que los Estados Financieros y sus notas, son razonablemente correctos y responsabilidad del emisor.

Elaboró

LC. Miriam Yesenia Navarrete
LC. Miriam Yesenia Navarrete Esparza
Jefa del Departamento de Recursos Financieros


Vo. Bo.

M. en A. Luz Gabriela Montes Hiriart
M. en A. Luz Gabriela Montes Hiriart
Coordinadora Administrativa

Autorizó

Lic. Benito Juárez Trejo
Lic. Benito Juárez Trejo
Director General





Cuenta Pública Ejercicio 2020

Ente: Instituto de Selección y Capacitación del Estado de Zacatecas

Poder Ejecutivo del Estado de Zacatecas

Informe Sobre Estudios Actuariales - LDF

Al 31 de diciembre de 2020



gib
INSTITUTO DE SELECCIÓN
Y CAPACITACIÓN DEL
ESTADO DE ZACATECAS
gib

| | Pensiones y Jubilaciones | Salud | Riesgos de Trabajo | Invalidez y Vida | Otras Prestaciones Sociales |
|---|--------------------------|---------------|--------------------|------------------|-----------------------------|
| Tipo de Sistema | \$0.00 | \$0.00 | \$0.00 | \$0.00 | \$0.00 |
| Prestación Laboral o Fondo general para trabajadores del estado o municipio | 0 | 0 | 0 | 0 | 0 |
| Beneficio definido, Contribución definida o Mixto | 0 | 0 | 0 | 0 | 0 |
| Población Afiliada | \$0.00 | \$0.00 | \$0.00 | \$0.00 | \$0.00 |
| Activos | 0 | 0 | 0 | 0 | 0 |
| Edad máxima | 0 | 0 | 0 | 0 | 0 |
| Edad mínima | 0 | 0 | 0 | 0 | 0 |
| Edad promedio | 0 | 0 | 0 | 0 | 0 |
| Pensionados y Jubilados | 0 | 0 | 0 | 0 | 0 |
| Edad máxima | 0 | 0 | 0 | 0 | 0 |
| Edad mínima | 0 | 0 | 0 | 0 | 0 |
| Edad promedio | 0 | 0 | 0 | 0 | 0 |
| Beneficiarios | 0 | 0 | 0 | 0 | 0 |
| Promedio de años de servicio (trabajadores activos) | 0 | 0 | 0 | 0 | 0 |
| Aportación individual al plan de pensión como % del salario | 0 | 0 | 0 | 0 | 0 |
| Aportación del ente público al plan de pensión como % del salario | 0 | 0 | 0 | 0 | 0 |
| Crecimiento esperado de los pensionados y jubilados (como %) | 0 | 0 | 0 | 0 | 0 |
| Crecimiento esperado de los activos (como%) | 0 | 0 | 0 | 0 | 0 |
| Edad de Jubilación o Pensión | 0 | 0 | 0 | 0 | 0 |
| Esperanza de vida | 0 | 0 | 0 | 0 | 0 |
| Ingresos del Fondo | \$0.00 | \$0.00 | \$0.00 | \$0.00 | \$0.00 |
| Ingresos Anuales al Fondo de Pensiones | 0 | 0 | 0 | 0 | 0 |
| Nómina anual | \$0.00 | \$0.00 | \$0.00 | \$0.00 | \$0.00 |
| Activos | 0 | 0 | 0 | 0 | 0 |
| Pensionados y Jubilados | 0 | 0 | 0 | 0 | 0 |
| Beneficiarios de Pensionados y Jubilados | 0 | 0 | 0 | 0 | 0 |
| Total Hoja 1 de 2 | \$0.00 | \$0.00 | \$0.00 | \$0.00 | \$0.00 |

gib



ZACATECAS
TRABAJEMOS DIFERENTE

Cuenta Pública Ejercicio 2020
Ente: Instituto de Selección y Capacitación del Estado de Zacatecas
Poder Ejecutivo del Estado de Zacatecas
Informe Sobre Estudios Actuariales - LDF
Al 31 de diciembre de 2020

| | Pensiones y Jubilaciones | Salud | Riesgos de Trabajo | Invalidez y Vida | Otras Prestaciones Sociales |
|--|--------------------------|--------|--------------------|------------------|-----------------------------|
| Monto mensual por pensión | \$0.00 | \$0.00 | \$0.00 | \$0.00 | \$0.00 |
| Máximo | 0 | 0 | 0 | 0 | 0 |
| Mínimo | 0 | 0 | 0 | 0 | 0 |
| Promedio de años de servicio (trabajadores activos) | 0 | 0 | 0 | 0 | 0 |
| Monto de la reserva | \$0.00 | \$0.00 | \$0.00 | \$0.00 | \$0.00 |
| Valor presente de las obligaciones | \$0.00 | \$0.00 | \$0.00 | \$0.00 | \$0.00 |
| Pensiones y Jubilaciones en curso de pago | 0 | 0 | 0 | 0 | 0 |
| Generación actual | 0 | 0 | 0 | 0 | 0 |
| Generaciones futuras | 0 | 0 | 0 | 0 | 0 |
| Valor presente de las contribuciones asociadas a los sueldos futuros de cotización X% | \$0.00 | \$0.00 | \$0.00 | \$0.00 | \$0.00 |
| Generación actual | 0 | 0 | 0 | 0 | 0 |
| Generaciones futuras | 0 | 0 | 0 | 0 | 0 |
| Valor presente de aportaciones futuras | \$0.00 | \$0.00 | \$0.00 | \$0.00 | \$0.00 |
| Generación actual | 0 | 0 | 0 | 0 | 0 |
| Generaciones futuras | 0 | 0 | 0 | 0 | 0 |
| Otros Ingresos | 0 | 0 | 0 | 0 | 0 |
| Déficit/superávit actuarial | \$0.00 | \$0.00 | \$0.00 | \$0.00 | \$0.00 |
| Generación actual | 0 | 0 | 0 | 0 | 0 |
| Generaciones futuras | 0 | 0 | 0 | 0 | 0 |
| Periodo de suficiencia | \$0.00 | \$0.00 | \$0.00 | \$0.00 | \$0.00 |
| Año de descapitalización | 0 | 0 | 0 | 0 | 0 |
| Tasa de rendimiento | 0 | 0 | 0 | 0 | 0 |
| Estudio actuarial | \$0.00 | \$0.00 | \$0.00 | \$0.00 | \$0.00 |
| Año de elaboración del estudio actuarial | 0 | 0 | 0 | 0 | 0 |
| Empresa que elaboró el estudio actuarial | 0 | 0 | 0 | 0 | 0 |
| Total Hoja 2 de 2 | \$0.00 | \$0.00 | \$0.00 | \$0.00 | \$0.00 |
| TOTAL | \$0.00 | \$0.00 | \$0.00 | \$0.00 | \$0.00 |

Elaboró

L.C. Miriam Yesenia Navarrete Esparza
Jefa del Departamento de Recursos Financieros

Vo. Bo.

M. en A. Luz Gabriela Montes Hirfart
Coordinadora Administrativa

Autorizó

Lic. Benito Juárez Trejo
Director General



**INSTITUTO DE SELECCIÓN
Y CAPACITACIÓN DEL
ESTADO DE ZACATECAS**

gab

| Indicadores de Observancia (c) | Implementación | | Resultado | | | Fundamento (h) | Comentarios (i) |
|--|-------------------------------|--|-------------------|------------------------------|-------|---------------------------------|-----------------|
| | SI | NO | Monto o valor (l) | Unidad (pesos/porcmtaje) (g) | | | |
| | Mecanismo de Verificación (d) | Fecha estimada de cumplimiento (e) | | | | | |
| INDICADORES PRESUPUESTARIOS | | | | | | | |
| A. INDICADORES CUANTITATIVOS | | | | | | | |
| 1 Balance Presupuestario Sostenible (j) | | | | | | | |
| a. Propuesto | | Iniciativa de Ley de Ingresos y Proyecto de Presupuesto de Egresos | 2019 | \$ 14,833,526.00 | pesos | Art. 6 y 19 de la LDF | |
| b. Aprobado | | Ley de Ingresos y Presupuesto de Egresos | 2019 | \$ 14,833,526.00 | pesos | Art. 6 y 19 de la LDF | |
| c. Ejercido | | Informe Financiero del Primer Semestre 2019 / Formato 4 LDF | 31/12/2020 | \$ 14,833,526.00 | pesos | Art. 6 y 19 de la LDF | |
| 2 Balance Presupuestario de Recursos Disponibles Sostenible (k) | | | | | | | |
| a. Propuesto | | Iniciativa de Ley de Ingresos y Proyecto de Presupuesto de Egresos | 2019 | \$ 14,833,526.00 | pesos | Art. 6 y 19 de la LDF | |
| b. Aprobado | | Ley de Ingresos y Presupuesto de Egresos | 2019 | \$ 14,833,526.00 | pesos | Art. 6 y 19 de la LDF | |
| c. Ejercido | | Informe Financiero del Tercer Trimestre 2020/ Formato 4 LDF | 31/12/2020 | \$ 14,833,526.00 | pesos | Art. 6 y 19 de la LDF | |
| 3 Financiamiento Neto dentro del Techo de Financiamiento Neto (l) | | | | | | | |
| a. Propuesto | | Iniciativa de Ley de Ingresos | N/A | N/A | pesos | Art. 6, 19 y 46 de la LDF | |
| b. Aprobado | | Ley de Ingresos | N/A | N/A | pesos | Art. 6, 19 y 46 de la LDF | |
| c. Ejercido | | Cuenta Pública / Formato 4 LDF | N/A | N/A | pesos | Art. 6, 19 y 46 de la LDF | |
| 4 Recursos destinados a la atención de desastres naturales | | | | | | | |
| a. Asignación al fideicomiso para desastres naturales (m) | | | | | | | |
| a.1 Aprobado | | Reporte Trim. Formato 6 a) | N/A | N/A | pesos | Art. 9 de la LDF | |
| a.2 Pagado | | Cuenta Pública / Formato 6 a) | N/A | N/A | pesos | Art. 9 de la LDF | |
| b. Aportación promedio realizada por la Entidad Federativa durante los 5 ejercicios previos, para infraestructura dañada por desastres naturales (n) | | Autorizaciones de recursos aprobados por el FONDEN | N/A | N/A | pesos | Art. 9 de la LDF | |
| c. Saldo del fideicomiso para desastres naturales (o) | | Cuenta Pública / Auxiliar de Cuentas | N/A | N/A | pesos | Art. 9 de la LDF | |
| d. Costo promedio de los últimos 5 ejercicios de la reconstrucción de infraestructura dañada por desastres naturales (p) | | Autorizaciones de recursos aprobados por el FONDEN | N/A | N/A | pesos | Art. 9 de la LDF | |
| 5 Techo para servicios personales (q) | | | | | | | |
| a. Asignación en el Presupuesto de Egresos | | Reporte Trim. Formato 6 d) | 31/3/2020 | \$ 3,149,005.71 | pesos | Art. 10 y 21 de la LDF | |
| b. Ejercido | | Reporte Trim. Formato 6 d) | 31/3/2020 | \$ 3,149,005.71 | pesos | Art. 13 fracc. V y 21 de la LDF | |
| 6 Previsiones de gasto para compromisos de pago derivados de APPs (r) | | | | | | | |
| a. Asignación en el Presupuesto de Egresos | | Presupuesto de Egresos | N/A | N/A | pesos | Art. 11 y 21 de la LDF | |
| 7 Techo de ADEFAS para el ejercicio fiscal (s) | | | | | | | |
| a. Propuesto | | Proyecto de Presupuesto de Egresos | N/A | N/A | pesos | Art. 12 y 20 de la LDF | |
| b. Aprobado | | Reporte Trim. Formato 6 a) | N/A | N/A | pesos | Art. 12 y 20 de la LDF | |
| c. Ejercido | | Cuenta Pública / Formato 6 a) | N/A | N/A | pesos | Art. 12 y 20 de la LDF | |

J. Torres

| Indicadores de Observancia (c) | Implementación | | Resultado | | Fundamento (h) | Comentarios (i) |
|--|---|------------------------------------|-------------------|-------------------------------|-----------------------------------|-----------------|
| | SI | NO | Monte o valor (l) | Unidad (pesos/porcentaje) (g) | | |
| Mecanismo de Verificación (d) | | Fecha estimada de cumplimiento (e) | | | | |
| B. INDICADORES CUALITATIVOS | | | | | | |
| 1 Iniciativa de Ley de Ingresos y Proyecto de Presupuesto de Egresos | | | | | | |
| a. Objetivos anuales, estrategias y metas para el ejercicio fiscal (t) | Iniciativa de Ley de Ingresos y Proyecto de Presupuesto de Egresos | | | pesos | Art. 5 y 18 de la LDF | |
| b. Proyecciones de ejercicios posteriores (u) | Iniciativa de Ley de Ingresos y Proyecto de Presupuesto de Egresos / Formatos 7 a) y b) | | | pesos | Art. 5 y 18 de la LDF | |
| c. Descripción de riesgos relevantes y propuestas de acción para enfrentarlos (v) | Iniciativa de Ley de Ingresos y Proyecto de Presupuesto de Egresos | | | | Art. 5 y 18 de la LDF | |
| d. Resultados de ejercicios fiscales anteriores y el ejercicio fiscal en cuestión (w) | Iniciativa de Ley de Ingresos y Proyecto de Presupuesto de Egresos / Formatos 7 c) y d) | | | | Art. 5 y 18 de la LDF | |
| e. Estudio actuarial de las pensiones de sus trabajadores (x) | Proyecto de Presupuesto de Egresos / Formato 8 | | | | Art. 5 y 18 de la LDF | |
| 2 Balance Presupuestario de Recursos Disponibles, en caso de ser negativo | | | | | | |
| a. Razones excepcionales que justifican el Balance Presupuestario de Recursos Disponibles negativo (y) | Iniciativa de Ley de Ingresos o Proyecto de Presupuesto de Egresos | | | | Art. 6 y 19 de la LDF | |
| b. Fuente de recursos para cubrir el Balance Presupuestario de Recursos Disponibles negativo (z) | Iniciativa de Ley de Ingresos o Proyecto de Presupuesto de Egresos | | | | Art. 6 y 19 de la LDF | |
| c. Número de ejercicios fiscales y acciones necesarias para cubrir el Balance Presupuestario de Recursos Disponibles negativo (aa) | Iniciativa de Ley de Ingresos o Proyecto de Presupuesto de Egresos | | | | Art. 6 y 19 de la LDF | |
| d. Informes Trimestrales sobre el avance de las acciones para recuperar el Balance Presupuestario de Recursos Disponibles (bb) | Reporte Trim. y Cuenta Pública | | | | Art. 6 y 19 de la LDF | |
| 3 Servicios Personales | | | | | | |
| a. Remuneraciones de los servidores públicos (cc) | Proyecto de Presupuesto | | | | Art. 10 y 21 de la LDF | |
| b. Previsiones salariales y económicas para cubrir incrementos salariales, creación de plazas y otros (dd) | Proyecto de Presupuesto | | | | Art. 10 y 21 de la LDF | |
| INDICADORES DEL EJERCICIO PRESUPUESTARIO | | | | | | |
| A. INDICADORES CUANTITATIVOS | | | | | | |
| 1 Ingresos Excedentes derivados de Ingresos de Libre Disposición | | | | | | |
| a. Monto de Ingresos Excedentes derivados de ILD (ee) | Informe financiero del tercer trimestre 2018 / Formato 5 | | | pesos | Art. 14 y 21 de la LDF | |
| b. Monto de Ingresos Excedentes derivados de ILD destinados al fin del A.14, fracción I de la LDF (ff) | Informe financiero del tercer trimestre 2018 | | | pesos | Art. 14 y 21 de la LDF | |
| c. Monto de Ingresos Excedentes derivados de ILD destinados al fin del A.14, fracción II, a) de la LDF (gg) | Informe financiero del tercer trimestre 2018 | | | pesos | Art. 14 y 21 de la LDF | |
| d. Monto de Ingresos Excedentes derivados de ILD destinados al fin del A.14, fracción II, b) de la LDF (hh) | Informe financiero del tercer trimestre 2018 | | | pesos | Art. 14 y 21 de la LDF | |
| e. Monto de Ingresos Excedentes derivados de ILD destinados al fin del artículo noveno transitorio de la LDF (ii) | | | | pesos | Art. Noveno Transitorio de la LDF | |

| Indicadores de Observancia (c) | Implementación | | Resultado | | Fundamento (h) | Comentarios (i) |
|-------------------------------------|---|---|-------------------|-------------------------------------|----------------|----------------------------------|
| | SI | NO | Monio o valor (f) | Unidad (pesos, porcen- taje) (g) | | |
| | Mecanismo de Verificación (d) | Fecha estimada de cumplimiento (e) | | | | |
| B. INDICADORES CUALITATIVOS | | | | | | |
| 1 | Análisis Costo-Beneficio para programas o proyectos de inversión mayores a 10 millones de UDIS (jj) | Página de internet de la Secretaría de Finanzas o Tesorería Municipal | | | | Art. 13 frac. III y 21 de la LDF |
| 2 | Análisis de conveniencia y análisis de transferencia de riesgos de los proyectos APPs (kk) | Página de internet de la Secretaría de Finanzas o Tesorería Municipal | | | | Art. 13 frac. III y 21 de la LDF |
| 3 | Identificación de población objetivo, destino y temporalidad de subsidios (ll) | Página de internet de la Secretaría de Finanzas o Tesorería Municipal | | | | Art. 13 frac. VII y 21 de la LDF |
| INDICADORES DE DEUDA PÚBLICA | | | | | | |
| A. INDICADORES CUANTITATIVOS | | | | | | |
| 1 | Obligaciones a Corto Plazo | | | | | |
| a. | Límite de Obligaciones a Corto Plazo (mm) | | N/A | N/A | pesos | Art. 30 frac. I de la LDF |
| b. | Obligaciones a Corto Plazo (nn) | | N/A | N/A | pesos | Art. 30 frac. I de la LDF |




ESTADOS UNIDOS MEXICANOS

[Handwritten Signature]

INSTITUTO DE SELECCIÓN
Y CAPACITACIÓN DEL
ESTADO DE ZACATECAS

[Handwritten Signature]



VI. Anexos de Información Adicional

Cuenta Pública | 2020



INSTITUTO DE SELECCIÓN Y
CAPACITACIÓN
Trabajemos Unidos

**Poder Ejecutivo del Estado de Zacatecas
Instituto de Selección y Capacitación**

Cuenta Pública del Ejercicio 2020

**VI. Anexos de Información
Adicional**


- Relación de Bienes Inmuebles en Comodato
- Relación de Depreciación, Deterioro y Amortización Acumulada de Bienes (Muebles de Patrimonio)
- Relación de Bienes Muebles en Comodato
- Relación de Bienes Intangibles
- Relación de Cuentas Bancarias
- Relación de Esquemas Bursátiles y de Cobertura Financiera




Cuenta Pública de 2020
Ente Público: Instituto de Selección y Capacitación del Estado de Zacatecas
Relación de Bienes Inmuebles, Infraestructura y Construcciones en Proceso
(Pesos)

| Codigo | Descripción | Valor en Libros al 31 de diciembre de 2020 |
|--|--|--|
| Contrato de comodato Oficio Número 462/2012 | La parcialidad del Nivel "Planta Baja" del edificio denominado "Mujer" señalado en el plano de áreas. | 1.00 |
| Contrato de comodato Oficio Número 462/2012 | La parcialidad del Nivel N-1 del edificio denominado "Auditorio" señalado en el plano de áreas. Aula de Capacitación "A". | 1.00 |
| Contrato de comodato Oficio Número 462/2012 | La parcialidad del Nivel N-2 del edificio denominado "Auditorio" señalado en el plano de áreas. Aula de Capacitación "B". | 1.00 |
| Contrato de comodato Oficio Número 462/2012 | Local a un costado del aula de capacitación del INSELCAP con medidas de 6.35 mtrs de frente x 4.10mts de fondo, ubicado en el nivel -1 del mismo edificio. | 1.00 |
| Contrato de comodato SAD/DJ/DRPN/225-2017 (vigencia al 31 de diciembre de 2018). | Aula "A" ubicada en la planta baja del edificio "J", del complejo Ciudad Administrativa. | 1.00 |
| Total | | \$5.00 |

En cumplimiento al artículo 82, fracción XVII de la Constitución Política del Estado Libre y Soberano de Zacatecas, se informa a la Ciudadanía sobre la situación de las finanzas públicas del Poder Ejecutivo del Estado de Zacatecas por el periodo que se indica. Bajo protesta de decir verdad declaramos que los Estados Financieros y sus notas, son razonablemente correctos y responsabilidad del emisor.

Elaboró

L.C. Miriam Yesenia Navarrete Esparza
Jefa del Departamento de Recursos Financieros

Vo. Bo.

M. en A. Luz Gabriela Montes Hiriart
Coordinadora Administrativa

Autorizó

Lic. Benito Juárez Trejo
Director General



**Relación de Depreciación, Deterioro y Amortización Acumulada de Bienes que Componen el Patrimonio
(Pesos)**

 INSTITUTO DE SELECCIÓN
 Y CAPACITACIÓN DEL
 ESTADO DE ZACATECAS

| Código | Descripción | Valor en Libros al 31 de diciembre de 2020 |
|--|-------------------------|--|
| 5111 - Mobiliario (Muebles de oficina y estantería) | | |
| 314000387 | Credenza | 1,533 |
| 314000388 | Credenza con entrepaños | 1,534 |
| 314000389 | Mesa en herradura | 21,793 |
| 314000390 | Silla conrad | 2,385 |
| 314000391 | Silla conrad | 2,385 |
| 314000392 | Silla conrad | 2,385 |
| 314000393 | Silla conrad | 2,385 |
| 314000394 | Silla conrad | 2,385 |
| 314000395 | Silla conrad | 2,385 |
| 314000396 | Silla conrad | 2,385 |
| 314000397 | Silla conrad | 2,385 |
| 314000398 | Silla conrad | 2,385 |
| 314000399 | Silla conrad | 2,385 |
| 314000400 | Silla conrad | 2,385 |
| 314000401 | Silla conrad | 2,385 |
| 314000402 | Silla conrad | 2,385 |
| 314000403 | Silla conrad | 2,385 |
| 314000404 | Silla conrad | 2,385 |
| 314000405 | Silla conrad | 2,385 |
| 314000406 | Silla conrad | 2,385 |
| 314000407 | Silla conrad | 2,385 |
| 314000408 | Silla conrad | 2,385 |
| 314000409 | Silla conrad | 2,385 |
| 314000410 | Silla conrad | 2,385 |
| 700000024 | Mesa de trabajo | 24,758 |
| 700000025 | Silla conrad | 3,095 |
| 700000026 | Silla conrad | 3,095 |
| 700000027 | Silla conrad | 3,095 |
| 700000028 | Silla conrad | 3,095 |
| 700000029 | Silla conrad | 3,095 |
| 700000030 | Silla conrad | 3,095 |
| 700000031 | Silla conrad | 3,095 |
| 700000032 | Silla conrad | 3,095 |
| 700000033 | Silla conrad | 3,095 |
| 700000034 | Silla conrad | 3,095 |
| 700000035 | Silla conrad | 3,095 |
| 700000036 | Silla conrad | 3,095 |
| 700000037 | Silla conrad | 3,095 |
| 700000038 | Silla conrad | 3,095 |
| 700000039 | Silla conrad | 3,095 |
| 700000040 | Silla conrad | 3,095 |
| 700000041 | Silla conrad | 3,095 |
| 700000042 | Silla conrad | 3,095 |
| 700000043 | Silla conrad | 3,096 |
| 700000044 | Silla conrad | 3,095 |

**Relación de Depreciación, Deterioro y Amortización Acumulada de Bienes que Componen el Patrimonio
(Pesos)**

| Código | Descripción | Valor en Libros al 31 de diciembre de 2020 |
|---|--|--|
| 700000045 | Librero vertical de 5 entrepaños | 1,763 |
| 700000046 | Librero vertical de 5 entrepaños | 1,763 |
| 700000047 | Librero vertical de 5 entrepaños | 1,763 |
| 700000049 | Mesa cubierta catania color chocolate | 3,675 |
| 700000064 | Librero vertical de 6 entrepaños | 2,174 |
| 700000065 | Archivero de dos gavetas | 1,099 |
| 700000081 | Escritorio auxiliar trapezium | 1,066 |
| ISCE00032 | Juego de libreros (3 módulos) | 7,265 |
| 700000048 | Cocineta sin estufa | 5,288 |
| Subtotal: \$ | | 187,452 |
| 5112 - Equipo de Administración (Muebles excepto de oficina y estantería) | | |
| 700000023 | Tripie | 5,317 |
| 700000061 | Aspiradora secco/mojado | 1,002 |
| 700000063 | Equipo de video para monitoreo a distancia | 18,417 |
| 700000066 | Monitor LED 18.5 W Benq GL 955-A | 766 |
| 700000067 | Monitor LED 18.5 W Benq GL 955-A | 766 |
| 700000019 | Cajón amplificador con tripié | 1,742 |
| ISCE00026 | Aspiradora CV 48/2 | 6,375 |
| Subtotal: \$ | | 34,385 |
| 5151 - Bienes Informáticos (Equipo de cómputo y tecnologías de la información) | | |
| 700000001 | Soporte | 854 |
| 700000002 | Player | 748 |
| 700000003 | Pizarron interactivo | 5,332 |
| 700000004 | Tablet | 751 |
| 700000005 | Camara canon | 688 |
| 700000006 | Monitor | 201 |
| 700000007 | Multifuncional | 251 |
| 700000008 | Multifuncional | 251 |
| 700000009 | Scajet | 282 |
| 700000010 | Lap-top | 1 |
| 700000011 | Lap-top | 1 |
| 700000012 | Lap-top | 1 |
| 700000013 | Lap-top | 1 |
| 700000014 | Lap-top | 1 |
| 700000015 | Lap-top | 1 |
| 700000016 | Lap-top | 1 |
| 700000017 | Lap-top | 1 |
| 700000018 | Lap-top | 1 |
| 700000021 | Pizarron interactivo | 9,426 |
| 700000022 | Player | 2,596 |
| 700000050 | Pizarron interactivo de 70" | 21,142 |
| 700000051 | Player tipo pc | 2,901 |
| 700000052 | Stan con ruedas | 3,191 |
| 700000053 | Laptop | 1 |



Cuenta Pública de 2020

Ente Público: Instituto de Selección y Capacitación del Estado de Zacatecas

Relación de Depreciación, Deterioro y Amortización Acumulada de Bienes que Componen el Patrimonio (Pesos)



INSTITUTO DE SELECCIÓN Y CAPACITACIÓN DEL ESTADO DE ZACATECAS

| Código | Descripción | Valor en Libros al 31 de diciembre de 2020 |
|-----------|---------------------------------|--|
| 70000054 | Laptop | 1 |
| 70000055 | Laptop | 1 |
| 70000056 | Laptop | 1 |
| 70000057 | Laptop | 1 |
| 70000058 | Laptop | 1 |
| 70000059 | Laptop | 1 |
| 70000060 | Laptop | 1 |
| 70000062 | Impresora Laser Jet | 1,097 |
| 70000068 | CPU (PC de escritorio) | 696 |
| 70000069 | Impresora de inyección de tinta | 1,233 |
| 70000070 | Impresora de inyección de tinta | 2,244 |
| 70000071 | Monitor de pantalla plana | 273 |
| 70000072 | Monitor de pantalla plana | 273 |
| 70000073 | Monitor de pantalla plana | 273 |
| 70000074 | Monitor de pantalla plana | 273 |
| 70000075 | Monitor de pantalla plana | 273 |
| 70000076 | CPU Lenovo | 1,053 |
| 70000080 | CPU Acteck | 1,866 |
| ISCE00009 | Laptop Lenovo 14" | 2,637 |
| ISCE00010 | Laptop Lenovo 14" | 2,637 |
| ISCE00011 | Laptop Lenovo 14" | 2,637 |
| ISCE00012 | Laptop Lenovo 14" | 2,637 |
| ISCE00013 | Laptop Lenovo 14" | 2,637 |
| ISCE00014 | Laptop Lenovo 14" | 2,637 |
| ISCE00015 | Laptop Lenovo 14" | 2,637 |
| ISCE00016 | Laptop Lenovo 14" | 2,896 |
| ISCE00017 | Laptop Lenovo 14" | 2,896 |
| ISCE00018 | Laptop Lenovo 14" | 2,896 |
| ISCE00019 | Laptop Lenovo 14" | 2,896 |
| ISCE00020 | Laptop Lenovo 14" | 2,896 |
| ISCE00021 | Laptop Lenovo 14" | 2,896 |
| ISCE00022 | Laptop Lenovo 14" | 2,896 |
| ISCE00023 | Laptop Lenovo 14" | 2,896 |
| ISCE00024 | Laptop Lenovo 14" | 2,896 |
| ISCE00008 | Monitor Dell 23" | 1,645 |
| ISCE00004 | Monitor Dell 22" | 1,072 |
| ISCE00006 | Monitor Dell 22" | 1,072 |
| ISCE00003 | CPU Dell 4 3647 i3/4GB | 4,132 |
| ISCE00005 | CPU Dell 4 3647 i3/4GB | 4,132 |
| ISCE00007 | CPU Dell 4 3647 i3/4GB | 4,132 |
| ISCE00001 | Scanner HP 3000S3 | 3,201 |
| ISCE00002 | Impresora HP M402n | 1,607 |

J. López

Ente Público: Instituto de Selección y Capacitación del Estado de Zacatecas
Relación de Depreciación, Deterioro y Amortización Acumulada de Bienes que Componen el Patrimonio
(Pesos)




| Código | Descripción | Valor en Libros al 31 de diciembre de 2020 |
|----------------------|--|--|
| ISCE00025 | Reloj checador Soft OTM-TCP | 2,599 |
| ISCE00027 | PC Escritorio DELL Inspiron 3250 CI3 4GB | 4,306 |
| ISCE00030 | Impresora Láser HP Laserjet Pro M12w | 578 |
| ISCE00035 | Escaner Workforce ES 400 600 | 4,795 |
| ISCE00036 | Impresora Laser Jet PRO M102W | 846 |
| ISCE00041, ISCE00042 | Computadora HP 280 | 7,754 |
| ISCE00043, ISCE00044 | Computadora HP 280 | 7,754 |
| ISCE00045, ISCE00046 | Computadora HP 280 | 7,754 |
| ISCE00047, ISCE00048 | Computadora HP 280 | 7,754 |
| ISCE00049, ISCE00050 | Computadora HP 280 | 7,754 |
| ISCE00051, ISCE00052 | Computadora HP 280 | 7,754 |
| ISCE00053, ISCE00054 | Computadora HP 280 | 7,754 |
| ISCE00055, ISCE00056 | Computadora HP 280 | 7,754 |
| ISCE00057, ISCE00058 | Computadora HP 280 | 7,754 |
| ISCE00059, ISCE00060 | Computadora HP 280 | 7,754 |
| ISCE00061, ISCE00062 | Computadora HP 280 | 7,754 |
| ISCE00063, ISCE00064 | Computadora HP 280 | 7,754 |
| ISCE00065 | Laptop Dell MC | 7,219 |
| ISCE00066 | Laptop Dell MC | 7,219 |
| ISCE00067 | Laptop Dell MC | 7,219 |
| ISCE00068 | Laptop Dell MC | 7,219 |
| ISCE00069 | Laptop Dell MC | 7,219 |
| ISCE00070 | Laptop Dell MC | 7,219 |
| ISCE00071 | Laptop Dell MC | 7,219 |
| ISCE00072 | Laptop Dell MC | 7,219 |
| ISCE00073 | Laptop Dell MC | 7,219 |
| ISCE00074 | Laptop Dell MC | 7,219 |
| ISCE00075 | Laptop Dell MC | 7,219 |
| ISCE00076 | Laptop Dell MC | 7,219 |
| ISCE00077 | Laptop Dell MC | 7,219 |
| ISCE00078 | Laptop Dell MC | 7,219 |
| ISCE00079 | Laptop Dell MC | 7,219 |
| ISCE00080 | Laptop Dell MC | 7,219 |
| ISCE00081 | Laptop Dell MC | 7,219 |
| ISCE00082 | Laptop Dell MC | 7,219 |
| ISCE00083 | Laptop Dell MC | 7,219 |


Ente Público: Instituto de Selección y Capacitación del Estado de Zacatecas
Relación de Depreciación, Deterioro y Amortización Acumulada de Bienes que Componen el Patrimonio
(Pesos)




| Código | Descripción | Valor en Libros al 31 de diciembre de 2020 |
|---|--|--|
| ISCE00084 | Laptop Dell MC | 7,219 |
| ISCE00091, ISCE00085 | PC Escritorio HP 280 G3 SFF core 13 4gb, monitor led 21.5" | 8,406 |
| ISCE00092, ISCE00086 | PC Escritorio HP 280 G3 SFF core 13 4gb, monitor led 21.5" | 8,406 |
| ISCE00093, ISCE00087 | PC Escritorio HP 280 G3 SFF core 13 4gb, monitor led 21.5" | 8,406 |
| ISCE00094, ISCE00088 | PC Escritorio HP 280 G3 SFF core 13 4gb, monitor led 21.5" | 8,406 |
| ISCE00095, ISCE00089 | PC Escritorio HP 280 G3 SFF core 13 4gb, monitor led 21.5" | 8,406 |
| ISCE00096, ISCE00090 | PC Escritorio HP 280 G3 SFF core 13 4gb, monitor led 21.5" | 8,406 |
| ISCE00097 | Scanner HP Scanjet PRO 3000 S3 | 5,947 |
| ISCE00098 | Multifuncional HP Laserjet PRO M477FNW | 4,717 |
| ISCE00099 | Kit Cámara Fotográfica | 10,600 |
| ISCE00037 | Laptop HP Pavilion 15 | 8,688 |
| ISCE00038 | Laptop HP Pavilion 15 | 8,688 |
| ISCE00039 | Laptop HP Pavilion 15 | 8,688 |
| ISCE00040 | Laptop HP Pavilion 15 | 8,688 |
| Subtotal: \$ | | 480,704 |
| 5411-Vehículos y equipos terrestres y aéreos | | |
| ECO 3713 | Vehiculo Toyota Yaris 2017 | 86,571 |
| ECO 3996 | Vehiculo Nissan Sentra 2018 | 157,654 |
| Inselcap 02 | Vehiculo Nissan Versa 2019 | 107,580 |
| Inselcap 03 | Vehiculo Nissan March 2018 | 88,500 |
| Subtotal: \$ | | 440,305 |
| 5651 - Equipos y aparatos de comunicaciones y telecomunicaciones | | |
| ISCE00028 | Telefono Cisco Sistema IP | 2,407 |
| ISCE00029 | Telefono Cisco Sistema IP | 2,099 |
| ISCE00031 | Telefono Cisco Sistema IP | 2,356 |
| Subtotal: \$ | | 6,862 |
| Total Bienes Muebles que componen el patrimonio \$ | | 1,149,708 |

En cumplimiento al artículo 82, fracción XVII de la Constitución Política del Estado Libre y Soberano de Zacatecas, se informa a la Ciudadanía sobre la situación de las finanzas públicas del Poder Ejecutivo del Estado de Zacatecas por el periodo que se indica. Bajo protesta de decir verdad declaramos que los Estados Financieros y sus notas, son razonablemente correctos y responsabilidad del emisor.


Elaboró

 L.C. Miriam Yesenia Navarrete Esparza
 Jefa del Departamento de Recursos Financieros

Vo. Bo.

 M. en A. Luz Gabriela Montes Hiriart
 Coordinadora Administrativa

Autorizó

 Lic. Benito Juárez Trejo
 Director General

Cuenta Pública 2020
Ente Público: Instituto de Selección y Capacitación del Estado de Zacatecas
Relación de Bienes Muebles recibidos en Comodato
(Pesos)

| Código | Descripción | Valor en Libros al 31 de diciembre de 2020 |
|--------------------------|--|---|
| 5111 - Mobiliario | | |
| 1 | 314000189 Modulo de escritorios para cuatro personas | 13,251.00 |
| 2 | 314000258 Sillon ejecutivo | 3,710.00 |
| 3 | 314000281 Sillon ejecutivo | 3,500.00 |
| 4 | 314000220 Mesa para sala de juntas | 3,086.99 |
| 5 | 314000087 Silla trineo de acero con descansa brazos color negro | 2,500.00 |
| 6 | 314000088 Silla trineo de acero con descansa brazos color negro | 2,500.00 |
| 7 | 314000089 Silla trineo de acero con descansa brazos color negro | 2,500.00 |
| 8 | 314000090 Silla trineo de acero con descansa brazos color negro | 2,500.00 |
| 9 | 314000091 Silla trineo de acero con descansa brazos color negro | 2,500.00 |
| 10 | 314000092 Silla trineo de acero con descansa brazos color negro | 2,500.00 |
| 11 | 314000093 Silla trineo de acero con descansa brazos color negro | 2,500.00 |
| 12 | 314000094 Silla trineo de acero con descansa brazos color negro | 2,500.00 |
| 13 | 314000288 Sillon de espera | 2,028.84 |
| 14 | 314000256 Silla para visita | 1,620.00 |
| 15 | 314000257 Silla para visita | 1,620.00 |
| 16 | 314000107 Escritorio tipo escuadra tubular y formaica en color negro con dos cajones | 600.00 |
| 17 | 314000145 Escritorio tipo escuadra tubular y formaica dos cajones color negro | 600.00 |
| 18 | 314000221 Silla mod genova | 547.99 |
| 19 | 314000222 Silla mod genova | 547.99 |
| 20 | 314000223 Silla mod genova | 547.99 |
| 21 | 314000224 Silla mod genova | 547.99 |
| 22 | 314000225 Silla mod genova | 547.99 |
| 23 | 314000226 Silla mod genova | 547.99 |
| 24 | 314000227 Silla mod genova | 547.99 |
| 25 | 314000228 Silla mod genova | 547.99 |
| 26 | 314000229 Silla mod genova | 547.99 |
| 27 | 314000230 Silla mod genova | 547.99 |
| 28 | 314000231 Silla mod genova | 547.99 |
| 29 | 314000232 Silla mod genova | 547.99 |
| 30 | 314000233 Silla mod genova | 547.99 |
| 31 | 314000234 Silla mod genova | 547.99 |
| 32 | 314000235 Silla mod genova | 547.99 |
| 33 | 314000236 Silla mod genova | 547.99 |
| 34 | 314000237 Silla mod genova | 547.99 |
| 35 | 314000238 Silla mod genova | 547.99 |
| 36 | 314000239 Silla mod genova | 547.99 |
| 37 | 314000240 Silla mod genova | 547.99 |
| 38 | 314000241 Silla mod genova | 547.99 |
| 39 | 314000242 Silla mod genova | 547.99 |
| 40 | 314000243 Silla mod genova | 547.99 |
| 41 | 314000244 Silla mod genova | 547.99 |
| 42 | 314000245 Silla mod genova | 547.99 |
| 43 | 314000108 Archivero de formaica negro con cuatro cajones | 400.00 |



Cuenta Pública 2020
Ente Público: Instituto de Selección y Capacitación del Estado de Zacatecas
Relación de Bienes Muebles recibidos en Comodato
(Pesos)

| | Codigo | Descripción | Valor en Libros al 31 de diciembre de 2020 |
|----|-----------|--|---|
| 44 | 314000113 | Archivero de formaica negro cuatro cajones | 400.00 |
| 45 | 314000117 | Archivero de formaica color negro cuatro cajones | 400.00 |
| 46 | 314000122 | Archivero de formaica cuatro cajones color negro | 400.00 |
| 47 | 314000129 | Archivero de formaica cuatro cajones color negro | 400.00 |
| 48 | 314000136 | Archivero de formaica cuatro cajones color negro | 400.00 |
| 49 | 314000142 | Archivero de formaica cuatro cajones color negro | 400.00 |
| 50 | 314000144 | Archivero de formaica cuatro cajones color negro | 400.00 |
| 51 | 314000036 | Mesa cuadrada de metal c/rodillos color gris | 100.00 |
| 52 | 314000037 | Archivero metalico tres cajones | 100.00 |
| 53 | 314000289 | Sofa de 3 plazas cubierta en tela | 1,500.00 |
| 54 | 314000290 | Sofa de 2 plazas cubierta en tela | 1,500.00 |
| 55 | 314000291 | Sofa de 2 plazas cubierta en tela | 1,500.00 |
| 56 | 314000292 | Mesa esquinera | 4,256.73 |
| 57 | 314000293 | Mesa esquinera | 4,256.73 |
| 58 | 314000294 | Mesa de centro | 4,773.86 |
| 59 | 314000295 | Escritorio con pedestal | 2,000.00 |
| 60 | 314000296 | Lateral con pedestal | 200.00 |
| 61 | 314000297 | Credenza semiejecutiva con librero | 1,000.00 |
| 62 | 314000298 | Silla mirage de piel | 500.00 |
| 63 | 314000299 | Silla mirage de piel, tipo trineo | 350.00 |
| 64 | 314000300 | Silla mirage de piel, tipo trineo | 350.00 |
| 65 | 314000301 | Modulo asistente individual tipo f3 con mampara | 8,222.06 |
| 66 | 314000302 | Silla yourope, cubierta en tela, con rodillos | 300.00 |
| 67 | 314000303 | Escritorio con pedestal | 2,000.00 |
| 68 | 314000304 | Lateral con pedestal | 200.00 |
| 69 | 314000305 | Credenza semiejecutiva sin librero | 1,000.00 |
| 70 | 314000306 | Silla mirage de piel | 500.00 |
| 71 | 314000307 | Silla mirage de piel, tipo trineo | 350.00 |
| 72 | 314000308 | Silla mirage de piel, tipo trineo | 350.00 |
| 73 | 314000309 | Modulo asistente individual tipo f3 con mampara | 8,222.06 |
| 74 | 314000310 | Silla yourope, cubierta en tela, con rodillos | 300.00 |
| 75 | 314000311 | Modulo asistente individual tipo f3 con mampara | 8,222.06 |
| 76 | 314000312 | Silla yourope, cubierta en tela, con rodillos | 300.00 |
| 77 | 314000314 | Escritorio con pedestal | 2,000.00 |
| 78 | 314000315 | Lateral con pedestal | 200.00 |
| 79 | 314000316 | Credenza semiejecutiva sin librero | 1,000.00 |
| 80 | 314000317 | Silla mirage de piel | 500.00 |
| 81 | 314000318 | Silla mirage de piel, tipo trineo | 350.00 |
| 82 | 314000319 | Silla mirage de piel, tipo trineo | 350.00 |
| 83 | 314000320 | Modulo asistente individual tipo f3 con mampara | 8,222.06 |
| 84 | 314000321 | Silla yourope, cubierta en tela, con rodillos | 300.00 |
| 85 | 314000322 | Escritorio con lateral | 1,300.00 |
| 86 | 314000323 | Credenza semiejecutiva sin librero | 1,000.00 |
| 87 | 314000324 | Silla yourope, cubierta en tela, con rodillos | 300.00 |

Cuenta Pública 2020
Ente Público: Instituto de Selección y Capacitación del Estado de Zacatecas
Relación de Bienes Muebles recibidos en Comodato
(Pesos)



| | Código | Descripción | Valor en Libros al 31 de diciembre de 2020 |
|-----|-----------|---|---|
| 88 | 314000325 | Silla de visita, cubierta en tela, tipo trineo | 350.00 |
| 89 | 314000326 | Silla de visita, cubierta en tela, tipo trineo | 350.00 |
| 90 | 314000327 | Mesa c-c (centro de copiado) | 200.00 |
| 91 | 314000328 | Modulo asistente individual tipo f3 con mampara | 8,222.06 |
| 92 | 314000329 | Silla yourope, cubierta en tela, con rodillos | 300.00 |
| 93 | 314000330 | Escritorio con pedestal | 2,000.00 |
| 94 | 314000331 | Lateral con pedestal | 200.00 |
| 95 | 314000332 | Credenza semiejecutiva sin librero | 1,000.00 |
| 96 | 314000333 | Silla mirage de piel | 500.00 |
| 97 | 314000334 | Silla mirage de piel, tipo trineo | 350.00 |
| 98 | 314000335 | Silla mirage de piel, tipo trineo | 350.00 |
| 99 | 314000336 | Escritorio con pedestal | 2,000.00 |
| 100 | 314000337 | Lateral con pedestal | 200.00 |
| 101 | 314000338 | Credenza semiejecutiva sin librero | 1,000.00 |
| 102 | 314000339 | Silla mirage de piel | 500.00 |
| 103 | 314000340 | Silla mirage de piel, tipo trineo | 350.00 |
| 104 | 314000341 | Silla mirage de piel, tipo trineo | 350.00 |
| 105 | 314000342 | Modulo asistente individual tipo f3 con mampara | 8,222.06 |
| 106 | 314000343 | Silla yourope, cubierta en tela, con rodillos | 300.00 |
| 107 | 314000344 | Escritorio con pedestal | 2,000.00 |
| 108 | 314000345 | Lateral con pedestal | 200.00 |
| 109 | 314000346 | Credenza semiejecutiva sin librero | 1,000.00 |
| 110 | 314000347 | Silla mirage de piel | 500.00 |
| 111 | 314000348 | Silla mirage de piel, tipo trineo | 350.00 |
| 112 | 314000349 | Silla mirage de piel, tipo trineo | 350.00 |
| 113 | 314000350 | Modulo asistente individual tipo f3 con mampara | 8,222.06 |
| 114 | 314000351 | Silla yourope, cubierta en tela, con rodillos | 300.00 |
| 115 | 314000352 | Modulo asistente individual tipo f3 con mampara | 8,222.06 |
| 116 | 314000353 | Silla yourope, cubierta en tela, con rodillos | 300.00 |
| 117 | 314000354 | Modulo asistente individual tipo f3 con mampara | 8,222.06 |
| 118 | 314000355 | Silla yourope, cubierta en tela, con rodillos | 300.00 |
| 119 | 314000356 | Mampara divisoria | 500.00 |
| 120 | 314000357 | Escritorio con lateral | 1,300.00 |
| 121 | 314000358 | Credenza semiejecutiva sin librero | 1,000.00 |
| 122 | 314000359 | Silla yourope, cubierta en tela, con rodillos | 300.00 |
| 123 | 314000360 | Silla de visita, cubierta en tela, tipo trineo | 350.00 |
| 124 | 314000361 | Silla de visita, cubierta en tela, tipo trineo | 350.00 |
| 125 | 314000362 | Escritorio con lateral | 1,300.00 |
| 126 | 314000363 | Credenza semiejecutiva sin librero | 1,000.00 |
| 127 | 314000364 | Silla yourope, cubierta en tela, con rodillos | 300.00 |
| 128 | 314000365 | Silla de visita, cubierta en tela, tipo trineo | 350.00 |
| 129 | 314000366 | Silla de visita, cubierta en tela, tipo trineo | 350.00 |
| 130 | 314000367 | Modulo operativo recto con mampara | 2,442.26 |
| 131 | 314000368 | Silla yourope, cubierta en tela, con rodillos | 300.00 |

Cuenta Pública 2020
Ente Público: Instituto de Selección y Capacitación del Estado de Zacatecas
Relación de Bienes Muebles recibidos en Comodato
(Pesos)



INSTITUTO DE SELECCIÓN
 Y CAPACITACIÓN DEL
 ESTADO DE ZACATECAS

| Código | Descripción | Valor en Libros al 31 de diciembre de 2020 | |
|--|-------------|---|-------------------|
| 132 | 314000369 | Modulo operativo tipo e con ventana | 11,453.68 |
| 133 | 314000370 | Silla yourope, cubierta en tela, con rodillos | 300.00 |
| 134 | 314000371 | Modulo operativo recto con mampara | 2,442.26 |
| 135 | 314000372 | Silla yourope, cubierta en tela, con rodillos | 300.00 |
| 136 | 314000373 | Modulo operativo recto con mampara | 2,442.26 |
| 137 | 314000374 | Silla yourope, cubierta en tela, con rodillos | 300.00 |
| 138 | 314000375 | Modulo operativo tipo e con ventana | 11,453.68 |
| 139 | 314000376 | Silla yourope, cubierta en tela, con rodillos | 300.00 |
| 140 | 314000377 | Modulo operativo recto con mampara | 2,442.26 |
| 141 | 314000378 | Silla yourope, cubierta en tela, con rodillos | 300.00 |
| 142 | 314000379 | Modulo asistente individual tipo f3 con mampara | 8,222.06 |
| 143 | 314000380 | Silla yourope, cubierta en tela, con rodillos | 300.00 |
| 144 | 314000381 | Silla sputnik, tipo concha, con asiento de tela | 200.00 |
| 145 | 314000382 | Silla sputnik, tipo concha, con asiento de tela | 200.00 |
| 146 | 314000383 | Modulo asistente individual tipo f3 con mampara | 8,222.06 |
| 147 | 314000384 | Silla yourope, cubierta en tela, con rodillos | 300.00 |
| 148 | 314000385 | Silla sputnik, tipo concha, con asiento de tela | 200.00 |
| 149 | 314000386 | Silla sputnik, tipo concha, con asiento de tela | 200.00 |
| 150 | 314000313 | Mampara divisoria | 500.00 |
| 151 | 314000284 | Sillon ejecutivo | 1,301.52 |
| 152 | 314000286 | Sillon ejecutivo | 1,301.52 |
| | | Subtotal: \$ | 254,026.00 |
| 5112 - Equipo de Administración | | | |
| 153 | 314000216 | Engargoladora gbv trabajo pesado | 2,599.98 |
| 154 | 314000042 | Calefactor de ambiente giratorio color gris | 685.00 |
| 155 | 314000043 | Calefactor de ambiente giratorio color | 685.00 |
| | | Subtotal: \$ | 3,969.98 |
| 5115 - Bienes Informáticos | | | |
| 156 | 314000159 | Servidor ibm system x3 400 | 20,500.00 |
| 157 | 314000172 | Telefono ip phone 7941 color gris c/negro | 10,945.00 |
| 158 | 314000173 | Telefono ip phone 7941 color gris c/negro | 10,945.00 |
| 159 | 314000190 | Proyector epson 79xga | 10,612.07 |
| 160 | 314000074 | Impresora laser jet | 8,790.00 |
| 161 | 314000051 | Impresora laser color hp 2600n | 8,751.00 |
| 162 | 314000048 | Laptop compaq c705la celeron 512mb 120 gb dvd-rw wlan | 8,750.00 |
| 163 | 314000049 | Laptop compaq c705la celeron 512mb 120 gb dvd-rw wlan | 8,750.00 |
| 164 | 314000208 | Computadora portatil | 8,185.34 |
| 165 | 314000263 | Impresora hp color | 7,738.55 |
| 166 | 314000264 | Impresora hp color | 7,738.55 |
| 167 | 314000198 | Coputadora compaq cq2402 | 6,719.00 |
| 168 | 314000199 | (cpu)compaq cq2402 | 6,719.00 |
| 169 | 314000265 | Lap top | 6,458.88 |
| 170 | 314000266 | Lap top | 6,458.88 |
| 171 | 314000269 | Lap top | 6,458.88 |



Cuenta Pública 2020
Ente Público: Instituto de Selección y Capacitación del Estado de Zacatecas
Relación de Bienes Muebles recibidos en Comodato
(Pesos)

| | Código | Descripción | Valor en Libros al 31 de diciembre de 2020 |
|-----|-----------|--|---|
| 172 | 314000270 | Lap top | 6,458.88 |
| 173 | 314000271 | Lap top | 6,458.88 |
| 174 | 314000272 | Lap top | 6,458.88 |
| 175 | 314000273 | Lap top | 6,458.88 |
| 176 | 314000217 | Telefono cisco | 6,438.00 |
| 177 | 314000218 | Telefono cisco | 6,438.00 |
| 178 | 314000053 | Monitor pantalla plana lcd | 6,400.00 |
| 179 | 314000054 | Monitor pantalla plana lcd | 6,400.00 |
| 180 | 314000057 | Monitor pantalla plana lcd | 6,400.00 |
| 181 | 314000058 | Monitor pantalla plana lcd | 6,400.00 |
| 182 | 314000059 | Monitor pantalla plana lcd | 6,400.00 |
| 183 | 314000060 | Monitor pantalla plana lcd | 6,400.00 |
| 184 | 314000062 | Cpu color negro | 6,400.00 |
| 185 | 314000063 | Cpu color negr | 6,400.00 |
| 186 | 314000064 | Cpu color negro | 6,400.00 |
| 187 | 314000066 | Cpu color negro | 6,400.00 |
| 188 | 314000067 | Cpu color negro | 6,400.00 |
| 189 | 314000068 | Cpu colore negro | 6,400.00 |
| 190 | 314000001 | Monitor pantalla plana lcd | 6,400.00 |
| 191 | 314000246 | Lap top | 6,278.98 |
| 192 | 314000248 | Lap top | 6,278.98 |
| 193 | 314000249 | Lap top | 6,278.98 |
| 194 | 314000251 | Lap top | 6,278.98 |
| 195 | 314000252 | Lap top | 6,278.98 |
| 196 | 314000253 | Lap top | 6,278.98 |
| 197 | 314000254 | Lap top | 6,278.98 |
| 198 | 314000071 | Monitor pantalla plana color negro | 6,000.00 |
| 199 | 314000191 | Proyector power lite s8 | 5,767.24 |
| 200 | 314000261 | Pantalla de proyeccion 3 metros de pared | 5,262.68 |
| 201 | 314000262 | Pantalla de proyeccion 3 metros de pared | 5,262.68 |
| 202 | 314000201 | Coputadora compaq cq2402 | 5,000.00 |
| 203 | 314000202 | Computadora compaq cq2002 | 5,000.00 |
| 204 | 314000205 | (cpu) compaq cq2002 | 5,000.00 |
| 205 | 314000207 | Computadora compaq cq2002 | 5,000.00 |
| 206 | 314000164 | Cpu color negro | 3,750.00 |
| 207 | 314000166 | Monitor lcd 19 | 3,750.00 |
| 208 | 314000168 | Monitor lcd 19 | 3,750.00 |
| 209 | 314000169 | Monitor lcd 19 | 3,750.00 |
| 210 | 309008058 | Telefono ip modelo 7911 | 3,723.02 |
| 211 | 309008408 | Telefono ip modelo 7911 | 3,723.02 |
| 212 | 309007912 | Telefono ip modelo 7911 | 3,723.02 |
| 213 | 309008374 | Telefono ip modelo 7911 | 3,723.02 |
| 214 | 309007897 | Telefono ip modelo 7911 | 3,723.02 |
| 215 | 314000255 | Impresora laser jet | 4,085.00 |



Cuenta Pública 2020
Ente Público: Instituto de Selección y Capacitación del Estado de Zacatecas
Relación de Bienes Muebles recibidos en Comodato
(Pesos)




INSTITUTO DE SELECCIÓN
Y CAPACITACIÓN DEL
ESTADO DE ZACATECAS


| | Codigo | Descripción | Valor en Libros al 31 de diciembre de 2020 |
|--|-----------|---|--|
| 216 | 31400072 | Monitor pantalla plana color negro | 3,100.00 |
| 217 | 31400073 | Cpu color negro | 3,100.00 |
| 218 | 31400075 | Monitor pantalla plana | 3,100.00 |
| 219 | 31400076 | Cpu color negro | 3,100.00 |
| 220 | 31400077 | Monitor pantalla plana color negro | 3,100.00 |
| 221 | 31400078 | Cpu color negro | 3,100.00 |
| 222 | 31400079 | Monitor pantalla plana colore negro | 3,100.00 |
| 223 | 31400080 | Cpu color negro | 3,100.00 |
| 224 | 31400081 | Monitor pantalla plana color negro | 3,100.00 |
| 225 | 31400083 | Monitor pantalla plana color negro | 3,100.00 |
| 226 | 31400084 | Cpu color negro | 3,100.00 |
| 227 | 314000174 | Telefono ip phone 7911 color gris c/negro | 2,475.00 |
| 228 | 314000175 | Telefono ip phone 7911 color gris c/negro | 2,475.00 |
| 229 | 314000176 | Telefono ip phone 7911 color gris c/negro | 2,475.00 |
| 230 | 314000177 | Telefono ip phone 7911 color gris c/negro | 2,475.00 |
| 231 | 314000178 | Telefono ip phone 7911 color gris c/negro | 2,475.00 |
| 232 | 314000179 | Telefono ip phone 7911 color gris c/negro | 2,475.00 |
| 233 | 314000180 | Telefono ip phone 7911 color gris c/negro | 2,475.00 |
| 234 | 309004365 | Adaptador telefonico analogo, modelo ata186 | 2,279.40 |
| 235 | 314000008 | Escaner color gris | 2,000.00 |
| 236 | 314000200 | Coputadora compaq cq2402 | 1,719.00 |
| 237 | 314000203 | (cpu) compaq cq2002 | 1,719.00 |
| 238 | 314000204 | Computadora compaq cq2002 | 1,719.00 |
| 239 | 314000206 | Computadora compaq cq2002 | 1,719.00 |
| 240 | 314000183 | Fax hp color negro | 1,500.00 |
| 241 | 314000274 | Lap top | 547.99 |
| 242 | 314000095 | Cpu color negro | 300.00 |
| 243 | 314000160 | Switch 3 com 3c156472 | 3,000.00 |
| 244 | 309004384 | Telefono IP modelo 7911 | 3,723.00 |
| 245 | 309004386 | Telefono IP modelo 7911 | 3,723.00 |
| | | | Subtotal: \$ 465,751.62 |
| 5231 - Cámaras Fotográficas y de Video | | | |
| | | | Subtotal: \$0.00 |
| 5410 - Vehículos y Equipo de Transporte | | | |
| 244 | 1394 | Sedan pointer std. 5 ptas. | 87,000.00 |
| | | | Subtotal: \$ 87,000.00 |
| | | | Total Bienes Muebles en Comodato \$ 810,748 |


Cuenta Pública 2020
Ente Público: Instituto de Selección y Capacitación del Estado de Zacatecas
Relación de Bienes Muebles recibidos en Comodato
(Pesos)

| Codigo | Descripción | Valor en Libros al 31 de diciembre de 2020 |
|--------|-------------|---|
|--------|-------------|---|

En cumplimiento al artículo 82, fracción XVII de la Constitución Política del Estado Libre y Soberano de Zacatecas, se informa a la Ciudadanía sobre la situación de las finanzas públicas del Poder Ejecutivo del Estado de Zacatecas por el periodo que se indica. Bajo protesta de decir verdad declaramos que los Estados Financieros y sus notas, son razonablemente correctos y responsabilidad del emisor.

Elaboró

 L.C. Miriam Yesenia Navarrete Esparza
 Jefa del Departamento de Recursos Financieros


Vo. Bo.

 M. en A. Luz Gabriela Montes Hiriart
 Coordinadora Administrativa

Autorizó

 Lic. Benito Juárez Trejo
 Director General

Cuenta Pública 2020
Ente Público: Instituto de Selección y Capacitación del Estado de Zacatecas
Relación de Activos Intangibles
(Pesos)



| Codigo | Descripción | Valor en Libros al 31 de diciembre de 2020 |
|-------------|--|---|
| 5-1-5-1-001 | Licencia Office Profesional Plus 2013 académica (2010 y 2007 Pro plus) | 1 |
| 5-1-5-1-002 | Licencia Office Profesional Plus 2013 académica (2010 y 2007 Pro plus) | 1 |
| 5-1-5-1-003 | Licencia Office Profesional Plus 2013 académica (2010 y 2007 Pro plus) | 1 |
| 5-1-5-1-004 | Licencia Office Profesional Plus 2013 académica (2010 y 2007 Pro plus) | 1 |
| 5-1-5-1-005 | Licencia Office Profesional Plus 2013 académica (2010 y 2007 Pro plus) | 1 |
| 5-1-5-1-006 | Licencia Office Profesional Plus 2013 académica (2010 y 2007 Pro plus) | 1 |
| 5-1-5-1-007 | Licencia Office Profesional Plus 2013 académica (2010 y 2007 Pro plus) | 1 |
| 5-1-5-1-008 | Licencia Office Profesional Plus 2013 académica (2010 y 2007 Pro plus) | 1 |
| 5-1-5-1-009 | Licencia Office Profesional Plus 2013 académica (2010 y 2007 Pro plus) | 1 |
| 5-1-5-1-010 | Licencia Office Profesional Plus 2013 académica (2010 y 2007 Pro plus) | 1 |
| 5-1-5-1-011 | Licencia Office Profesional Plus 2013 académica (2010 y 2007 Pro plus) | 1 |
| 5-1-5-1-012 | Licencia Office Profesional Plus 2013 académica (2010 y 2007 Pro plus) | 1 |
| 5-1-5-1-013 | Licencia Office Profesional Plus 2013 académica (2010 y 2007 Pro plus) | 1 |
| 5-1-5-1-014 | Licencia Office Profesional Plus 2013 académica (2010 y 2007 Pro plus) | 1 |
| 5-1-5-1-015 | Licencia Office Profesional Plus 2013 académica (2010 y 2007 Pro plus) | 1 |
| 5-1-5-1-016 | Licencia Office Profesional Plus 2013 académica (2010 y 2007 Pro plus) | 1 |
| 5-1-5-1-017 | Licencia Office Profesional Plus 2013 académica (2010 y 2007 Pro plus) | 1 |
| 5-1-5-1-018 | Licencia Office Profesional Plus 2013 académica (2010 y 2007 Pro plus) | 1 |
| 5-1-5-1-019 | Licencia Office Profesional Plus 2013 académica (2010 y 2007 Pro plus) | 1 |
| 5-1-5-1-020 | Licencia Office Profesional Plus 2013 académica (2010 y 2007 Pro plus) | 1 |
| 5-1-5-1-021 | Licencia Office Profesional Plus 2013 académica (2010 y 2007 Pro plus) | 1 |
| 5-1-5-1-022 | Licencia Office Profesional Plus 2013 académica (2010 y 2007 Pro plus) | 1 |
| 5-1-5-1-023 | Licencia Office Profesional Plus 2013 académica (2010 y 2007 Pro plus) | 1 |
| 5-1-5-1-024 | Licencia Office Profesional Plus 2013 académica (2010 y 2007 Pro plus) | 1 |
| 5-1-5-1-025 | Licencia Office Profesional Plus 2013 académica (2010 y 2007 Pro plus) | 1 |
| 5-1-5-1-026 | Licencia Office Profesional Plus 2013 académica (2010 y 2007 Pro plus) | 1 |
| 5-1-5-1-027 | Licencia Office Profesional Plus 2013 académica (2010 y 2007 Pro plus) | 1 |
| 5-1-5-1-028 | Licencia Office Profesional Plus 2013 académica (2010 y 2007 Pro plus) | 1 |
| 5-1-5-1-029 | Licencia Office Profesional Plus 2013 académica (2010 y 2007 Pro plus) | 1 |
| 5-1-5-1-030 | Licencia Office Profesional Plus 2013 académica (2010 y 2007 Pro plus) | 1 |
| 5-1-5-1-031 | Licencia Office Profesional Plus 2019 académica (2019 Pro plus) | 664 |
| 5-1-5-1-032 | Licencia Office Profesional Plus 2019 académica (2019 Pro plus) | 664 |
| 5-1-5-1-033 | Licencia Office Profesional Plus 2019 académica (2019 Pro plus) | 664 |
| 5-1-5-1-034 | Licencia Office Profesional Plus 2019 académica (2019 Pro plus) | 664 |
| 5-1-5-1-035 | Licencia Office Profesional Plus 2019 académica (2019 Pro plus) | 664 |
| 5-1-5-1-036 | Licencia Office Profesional Plus 2019 académica (2019 Pro plus) | 664 |
| 5-1-5-1-037 | Licencia Office Profesional Plus 2019 académica (2019 Pro plus) | 664 |
| 5-1-5-1-038 | Licencia Office Profesional Plus 2019 académica (2019 Pro plus) | 664 |
| 5-1-5-1-039 | Licencia Office Profesional Plus 2019 académica (2019 Pro plus) | 664 |
| 5-1-5-1-040 | Licencia Office Profesional Plus 2019 académica (2019 Pro plus) | 664 |
| 5-1-5-1-041 | Licencia Office Profesional Plus 2019 académica (2019 Pro plus) | 664 |
| 5-1-5-1-042 | Licencia Office Profesional Plus 2019 académica (2019 Pro plus) | 664 |
| 5-1-5-1-043 | Licencia Office Profesional Plus 2019 académica (2019 Pro plus) | 664 |
| 5-1-5-1-044 | Licencia Office Profesional Plus 2019 académica (2019 Pro plus) | 664 |
| 5-1-5-1-045 | Licencia Office Profesional Plus 2019 académica (2019 Pro plus) | 664 |





Cuenta Pública 2020

Ente Público: Instituto de Selección y Capacitación del Estado de Zacatecas Relación de Activos Intangibles (Pesos)



INSTITUTO DE SELECCIÓN
Y CAPACITACIÓN DEL
ESTADO DE ZACATECAS

| Codigo | Descripción | Valor en Libros al 31 de diciembre de 2020 |
|-----------------|---|---|
| 5-1-5-1-046 | Licencia Office Profesional Plus 2019 académica (2019 Pro plus) | 664 |
| 5-1-5-1-047 | Licencia Office Profesional Plus 2019 académica (2019 Pro plus) | 664 |
| 5-1-5-1-048 | Licencia Office Profesional Plus 2019 académica (2019 Pro plus) | 664 |
| 5-1-5-1-049 | Licencia Office Profesional Plus 2019 académica (2019 Pro plus) | 664 |
| 5-1-5-1-050 | Licencia Office Profesional Plus 2019 académica (2019 Pro plus) | 664 |
| 5-1-5-1-051 | Licencia Office Profesional Plus 2019 académica (2019 Pro plus) | 664 |
| 5-1-5-1-052 | Licencia Office Profesional Plus 2019 académica (2019 Pro plus) | 664 |
| 5-1-5-1-053 | Licencia Office Profesional Plus 2019 académica (2019 Pro plus) | 664 |
| 5-1-5-1-054 | Licencia Office Profesional Plus 2019 académica (2019 Pro plus) | 664 |
| 5-1-5-1-055 | Licencia Office Profesional Plus 2019 académica (2019 Pro plus) | 664 |
| 5-1-5-1-056 | Licencia Office Profesional Plus 2019 académica (2019 Pro plus) | 664 |
| 5-1-5-1-057 | Licencia Office Profesional Plus 2019 académica (2019 Pro plus) | 664 |
| 5-1-5-1-058 | Licencia Office Profesional Plus 2019 académica (2019 Pro plus) | 664 |
| 5-1-5-1-059 | Licencia Office Profesional Plus 2019 académica (2019 Pro plus) | 664 |
| 5-1-5-1-060 | Licencia Office Profesional Plus 2019 académica (2019 Pro plus) | 664 |
| Total \$ | | 19,950 |

Nota: Estas Licencias son utilizadas en el Centro Evaluador Microsoft, en el cual se imparte alineación y certificación a los servidores públicos en las siguientes aplicaciones de Office 2007 y 2010: Word, Excel, Power Point y Access.

Elaboró

L.C. Miriam Yesenia Navarrete Esparza
Jefa del Departamento de Recursos Financieros

Vo. Bo.


M. en A. Luz Gabriela Montes Ariartt
Coordinadora Administrativa

Autorizó

Lic. Benito Juárez Trejo
Director General


| Fondo, Programa o Convenio | Datos de la Cuenta Bancaria | |
|---|-----------------------------|------------------|
| | Institución Bancaria | Número de Cuenta |
| Capítulo 1000 Ejercicio 2020 | BANORTE | 108355 9333 |
| Capítulos 2000 y 3000 Ejercicio 2020 | BANORTE | 109447 6977 |
| Cuenta Concentradora Ejercicio 2020 | BANORTE | 108355 9342 |
| <p><i>En cumplimiento al artículo 82, fracción XVII de la Constitución Política del Estado Libre y Soberano de Zacatecas, se informa a la Ciudadanía sobre la situación de las finanzas públicas del Poder Ejecutivo del Estado de Zacatecas por el periodo que se indica. Bajo protesta de decir verdad declaramos que los Estados Financieros y sus notas, son razonablemente correctos y responsabilidad del emisor.</i></p> | | |

Elaboró




L.C. Miriam Yesenia Navarrete Esparza
Jefa del Departamento de Recursos Financieros

Vo. Bo.



M. en A. Luz Gabriela Montes Hiriart
Coordinadora Administrativa

Autorizó




Lic. Benito Juárez Trejo
Director General


Cuenta Pública 2020
Ente Público: Instituto de Selección y Capacitación del Estado de Zacatecas
Relación de Esquemas Bursátiles y de Coberturas Financieras
(Pesos)

| Institución | Tipo de Cobertura | Fecha de Contratación | Fecha de Vencimiento | Base de Cobertura | Cobertura | Costo de la Cobertura |
|-------------|-------------------|-----------------------|----------------------|-------------------|-----------|-----------------------|
| NO APLICA | NO APLICA | NO APLICA | NO APLICA | NO APLICA | NO APLICA | NO APLICA |

NOTA: El Instituto de Selección y Capacitación no maneja esquemas bursátiles de cobertura financiera a la fecha de corte del 30 de septiembre de 2020.

En cumplimiento al artículo 82, fracción XVII de la Constitución Política del Estado Libre y Soberano de Zacatecas, se informa a la Ciudadanía sobre la situación de las finanzas públicas del Poder Ejecutivo del Estado de Zacatecas por el periodo que se indica. Bajo protesta de decir verdad declaramos que los Estados Financieros y sus notas, son razonablemente correctos y responsabilidad del emisor.

Elaboró

 L.C. Miriam Yesenia Navarrete Esparza
 Jefa del Departamento de Recursos Financieros

Vo. Bo.

 M. en A. Luz Gabriela Montes Hirriartt
 Coordinadora Administrativa

Autorizó

 Lic. Benito Juárez Trejo
 Director General